

Универзална инвестициона банка АД Скопје

ФИНАНСИСКИ ИЗВЕШТАИ

за годината завршена на 31 декември 2025
со

ИЗВЕШТАЈ НА НЕЗАВИСНИОТ РЕВИЗОР

СОДРЖИНА

ИЗВЕШТАЈ НА НЕЗАВИСНИОТ РЕВИЗОР	3
БИЛАНС НА УСПЕХ / ИЗВЕШТАЈ ЗА СЕОПФАТНА ДОБИВКА	7
ИЗВЕШТАЈ ЗА ФИНАНСИСКАТА СОСТОЈБА	8
ИЗВЕШТАЈ ЗА ПРОМЕНИ ВО ГЛАВНИНАТА	9
ИЗВЕШТАЈ ЗА ПАРИЧНИ ТЕКОВИ	10
БЕЛЕШКИ КОН ФИНАНСИСКИТЕ ИЗВЕШТАИ	11
ДОДАТОК 1 ОДГОВОРНОСТИ НА РЕВИЗОРОТ ЗА РЕВИЗИЈАТА НА ФИНАНСИСКИТЕ ИЗВЕШТАИ	
ДОДАТОК 2 ГОДИШЕН ИЗВЕШТАЈ ЗА РАБОТЕЊЕТО ВО 2025 ГОДИНА	
ДОДАТОК 3 ЗАВРШНА СМЕТКА ЗА 2025 ГОДИНА	

ИЗВЕШТАЈ НА НЕЗАВИСНИОТ РЕВИЗОР

До Акционерите на Универзална инвестициона банка АД, Скопје

Извештај за ревизијата на финансиските извештаи

Мислење

Ние извршивме ревизија на финансиските извештаи на Универзална инвестициона банка АД, Скопје (Банката) коишто го вклучуваат извештајот за финансиската состојба заклучно со 31 декември 2025, и извештајот за сеопфатна добивка, извештајот за промени во главнината и извештајот за парични текови за годината којашто завршува тогаш, и белешки кон финансиските извештаи, вклучително и преглед на значајните сметководствени политики.

Според нашето мислење, придружните финансиски извештаи објективно ја презентираат, во сите материјални аспекти финансиската состојба на Банката заклучно со 31 декември 2025 година, како и нејзината финансиска успешност и нејзините парични текови за годината којашто завршува тогаш, во согласност со регулативата на Народна Банка на Република Северна Македонија.

Основа за мислење

Ние ја спроведовме нашата ревизија во согласност со Меѓународните стандарди за ревизија (МСР). Нашите одговорности според наведените стандарди се опишани во делот Одговорности на ревизорот за ревизијата на финансиските извештаи од овој извештај. Ние сме независни од Банката во согласност со Меѓународниот кодекс за етика на професионални сметководители (вклучувајќи ги и меѓународните стандарди за независност) (Кодексот на ОМСЕС) на Меѓународниот одбор за стандарди за етика на сметководители кои се во примена во Република Северна Македонија заедно со етичките барања кои се релевантни за нашата ревизија на финансиските извештаи во Република Северна Македонија и ги исполниме сите останати етички одговорности во согласност со овие барања и Кодексот на ОМСЕС кој е во примена во Република Северна Македонија. Веруваме дека ревизорските докази што ги имаме прибавено се достатни и соодветни за да обезбедат основа за нашето мислење.

Клучни ревизорски прашања

Клучни ревизорски прашања се оние прашања кои, според нашето професионално расудување, беа од најголемо значење во нашата ревизија на финансиските извештаи за тековниот период. Овие прашања беа разгледани во контекст на нашата ревизија на финансиските извештаи во целина и во формулирањето на нашето мислење за нив и ние не даваме посебно мислење за овие прашања.

1. Исправка на вредност на кредити и класификација на кредитната изложеност согласно методологијата на Народна банка

Клучно ревизорско прашање

Исправката на вредност на кредитното портфолио претставува клучна област во ревизијата поради значајноста на кредитите во вкупната актива на Банката и поради примената на значајни проценки од страна на менаџментот.

Банката ја класифицира кредитната изложеност согласно регулативата и методологијата на Народна банка на Република Северна Македонија, врз основа на критериуми како што се:

- навременост во сервисирањето на обврските (денови на доцнење),
- финансиската состојба на должникот,
- квалитетот и вредноста на обезбедувањето,
- други фактори кои влијаат на способноста на должникот да ги сервисира обврските.

Со оглед на значајноста на кредитното портфолио и примената на проценки при класификацијата на кредитната изложеност и пресметката на исправката на вредност, оваа област ја идентификувавме како клучно ревизорско прашање.

Како ревизијата го адресираше прашањето

Нашите ревизорски постапки вклучуваа, меѓу другото:

- разбирање и тестирање на контролите поврзани со процесот на класификација на кредитната изложеност;
- тестирање на примерок на кредити со цел да се потврди точноста на класификацијата во соодветна категорија на ризик;
- проверка на деновите на доцнење и усогласеноста со регулаторните критериуми на Народна банка;
- повторна пресметка на исправката на вредност за избран примерок на кредити.

2. Информациски системи и ИТ контроли релевантни за финансиското известување

Клучно ревизорско прашање

Финансиското известување на Банката во значителна мера се потпира на информациски системи кои обработуваат голем број на трансакции поврзани со кредитното портфолио, депозитите и другите финансиски инструменти.

Поради комплексноста на ИТ системите и значајноста на автоматизираните контроли кои обезбедуваат точност и комплетност на финансиските податоци, информациските системи и поврзаните ИТ контроли беа идентификувани како клучно ревизорско прашање.

Како ревизијата го адресираше прашањето

Нашите ревизорски постапки вклучуваа, меѓу другото:

- тестирање на општите ИТ контроли поврзани со пристап до системите, управување со промени и оперативни ИТ процеси;
- тестирање на автоматизирани апликативни контроли кои се користат при обработка на трансакциите;
- анализа на контролите за пристап до критични системи и податоци;
- проверка на интегритетот и комплетноста на податоците кои се користат при подготовка на финансиските извештаи.

Други информации

Раководството е одговорно за другите информации. Другите информации се состојат од годишниот извештај за работата и годишната сметка изготвени од раководството во согласност со Законот за трговските друштва, но не ги вклучуваат финансиските извештаи и нашиот ревизорски извештај.

Нашето мислење за финансиските извештаи не се однесува на останатите информации и ние не изразуваме каква било форма на уверување за нив, освен и во обем кој е експлицитно наведен во Извештајот за други правни и регулаторни барања.

Во врска со нашата ревизија на финансиските извештаи, наша одговорност е да ги прочитаеме останатите информации и притоа да разгледаме дали останатите информации се материјално неконзистентни со финансиските извештаи или нашето знаење, прибавено во ревизијата или поинаку, произлегува дека е материјално погрешно. Ако, врз основа на нашата извршена работа, ние заклучиме дека постои материјално погрешно прикажување на овие останати информации, ние треба да известиме за овој факт. Ние немаме ништо да известиме во однос на ова прашање.

Одговорности на раководството и оние кои се задолжени за управувањето за финансиските извештаи

Раководството е одговорно за подготвувањето и објективното презентирање на овие финансиски извештаи во согласност со регулативата на Народна Банка на Република Северна Македонија и за таквата внатрешна контрола каква што раководството утврдува дека е потребна за да се овозможи подготовка на финансиски извештаи коишто се ослободени од материјално погрешно прикажување, било да е резултат на измама или грешка.

При подготвувањето на финансиските извештаи, раководството е одговорно за проценка на способноста на Банката да продолжи под претпоставката за континуитет, обелоденувајќи, кога е применливо, прашања поврзани со континуитетот и користење на сметководствената основа на континуитет, освен ако раководството или има намера да ја ликвидира Банката или да го прекине работењето, или нема друга реална алтернатива освен да го стори тоа.

Оние кои се задолжени за управувањето се одговорни за надзор на процесот на финансиско известување на Банката.

Одговорности на ревизорот за ревизијата на финансиските извештаи

Нашите цели се да стекнеме разумно уверување за тоа дали финансиските извештаи како целина не содржат материјално погрешно прикажување, без разлика дали е резултат на измама или грешка и да издадеме ревизорски извештај што го вклучува нашето мислење. Разумно уверување е високо ниво на уверување, но не претставува гаранција дека ревизијата спроведена во согласност со меѓународните стандарди за ревизија секогаш ќе открие материјално погрешно прикажување кога тоа постои. Погрешните прикажувања може да произлезат како резултат на измама или грешка и се смета дека се материјални доколку, поединечно или во вкупен износ, разумно би се очекувало да влијаат на деловните одлуки на корисниците донесени врз основа на овие финансиски извештаи.

Понатамошен опис на нашите одговорности за ревизијата на финансиските извештаи е вклучен во Додаток 1 од овој извештај на ревизорот. Овој опис претставува дел од нашиот извештај на ревизорот.

Извештај за други правни и регулативни барања

Како што е наведено во пасусот Дрugi информации Раководството на Банката е одговорно за изготвување на годишен извештај за работењето на Банката за 2025 година во согласност со член 384 од Законот за трговски друштва. Наша одговорност е да изразиме мислење за конзистентноста на посебниот годишен извештај, со историските финансиски информации објавени во годишната сметка и ревидираните финансиски извештаи на Банката со состојба на и за годината која завршува на 31 декември 2025, во согласност со меѓународните стандарди за ревизија, како и во согласност со барањата на член 34, став 1, точка (д) од Законот за Ревизија.

Наше мислење е дека, историските финансиски информации објавени во годишниот извештај за работењето на Банката со состојба на и за годината што завршува на 31 декември 2025, се конзистентни, во сите материјални аспекти, со информациите објавени во годишната сметка и ревидираните финансиски извештаи на Банката со состојба на и за годината која завршува на 31 декември 2025 година.

Скопје, 17.04.2026

Сопствен ревизор
Јаглица Јорданова Андријеска



Друштво за Ревизија
PCM МАКЕДОНИЈА ДООЕЛ Скопје




Друштво за ревизија PCM
МАКЕДОНИЈА ДООЕЛ Скопје


Белешка	во илјади денари		
	Тековна година 31.12.2025	Претходна година 31.12.2024	
Приходи од камата	1.581.014	1.530.474	
Расходи за камата	(361.057)	(325.004)	
Нето-приходи/(расходи) од камата	6	1.219.957	1.205.470
Приходи од провизии и надомести	618.822	620.320	
Расходи за провизии и надомести	(378.467)	(338.655)	
Нето-приходи/(расходи) од провизии и надомести	7	240.355	281.665
Нето-приходи од тргување	8	-	-
Нето-приходи од други финансиски инструменти евидентирани по објективна вредност	9	-	-
Нето-приходи/(расходи) од курсни разлики	10	39.056	45.011
Останати приходи од дејноста	11	158.955	103.717
Удел во добивката на придружените друштва	24	-	-
Исправка на вредноста на финансиските средства, на нето-основа	12	(222.648)	(300.365)
Загуба поради оштетување на нефинансиските средства, на нето-основа	13	31.721	55.144
Трошоци за вработените	14	(524.452)	(468.169)
Амортизација	15	(77.513)	(55.349)
Останати расходи од дејноста	16	(317.091)	(325.865)
Удел во загубата на придружените друштва	24	-	-
Добивка/(загуба) пред оданочување		548.340	541.259
Данок од добивка	17	55.825	55.492
Добивка/(загуба) за финансиската година од непрекинато работење		492.515	485.767
Добивка/(загуба) од група на средства и обврски кои се чуваат за продажба*		-	-
Добивка/(загуба) за финансиската година		492.515	485.767
Добивка/(загуба) за периодот, која припаѓа на*:			
акционерите на банката		-	-
малцинското учество		-	-
Заработка по акција	41	902	890
Основна заработка по акција (во денари)		902	890
Разводнета заработка по акција (во денари)		902	890


* само за консолидираните финансиски извештаи

Финансиските извештаи се одобрени од страна на Надзорниот одбор на Банката на 17 април 2026 година.
 Потпишани во име на Банката од:


 Милка Тодорова
 Претседател на Управен одбор




 Делчо Крастев
 Член на Управен одбор


 Орлин Георгиев Ваташки
 Член на Управен одбор

Добивка/(загуба) за финансиската година

Останати добивки/(загуби) во периодот (пред оданочување)
Останати добивки/(загуби) во периодот коишто не се прикажуваат во
Билансот на успех (пред оданочување)

Ревалоризациска резерва за сопственички средства расположливи за продажба

- нереализирани нето-промени во објективната вредност на сопственичките средства расположливи за продажба
- реализирани нето-добивки/(загуби) од сопственичките средства расположливи за продажба, рекласификувани во Останати резерви

Промену во кредитната способност на банката, за финансиски обврски кои се мерат по објективна вредност

Данок на добивка од останати добивки/(загуби) коишто не се прикажуваат во Билансот на успех

Вкупно останати добивки/(загуби) во периодот коишто не се прикажуваат во Билансот на успех

Останати добивки/(загуби) во периодот коишто се или може да се рекласификуваат во Билансот на успех (пред оданочување)

Ревалоризациска резерва за должнички средства расположливи за продажба

- нереализирани нето-промени во објективната вредност на должничките средства расположливи за продажба
- реализирани нето-добивки/(загуби) од должничките средства расположливи за продажба, рекласификувани во Билансот на успех
- дополнителна исправка на вредноста на должничките средства расположливи за продажба
- ослободување на исправка на вредноста на должничките средства расположливи за продажба

Ревалоризациска резерва за преземени средства врз основа на ненаплатени обврски

- ревалоризациска резерва признаена во текот на годината
- намалување на ревалоризациската резерва, рекласификувано во Билансот на успех

Резерва за инструменти за заштита од ризикот од пазарните текови

- нереализирани нето-промени во објективната вредност на инструментите за заштита од ризикот од пазарните текови
- реализирани нето-добивки/(загуби) од инструментите за заштита од ризикот од пазарните текови, рекласификувани во Билансот на успех

Резерва за инструменти за заштита од ризикот од нето-вложување во странско набавка

Резерва од курсни разлики од вложување во странско работење
 Удел во останатите добивки/(загуби) од придружените друштва коишто не се прикажуваат во Билансот на успех

Останати добивки/(загуби) кои не се прикажуваат во Билансот на успех
 Данок на добивка од останати добивки/(загуби) коишто се или може да се рекласификуваат во Билансот на успех

Вкупно останати добивки/(загуби) во периодот коишто се или може да се рекласификуваат во Билансот на успех

Вкупно останати добивки/(загуби) во периодот

Сеопфатна добивка/(загуба) за финансиската година

Сеопфатна добивка/(загуба) за финансиската година, којашто им припаѓа на*:

- акционерите на банката
- неконтролираното учество

Белешка	во милиони денари	
	тековна година 2025	претходна година 2024
	492.515	485.767
	(34.082)	(42.793)
	-	-
	-	-
17	-	-
	(34.082)	(42.793)
	-	-
	(34.082)	(42.793)
	-	32.023
	(34.082)	(74.816)
	-	-
24	-	-
17	-	-
	(34.082)	(42.793)
	(34.082)	(42.793)
	458.433	442.974

Финансискиот извештај се одобрен од страна на Надзорниот одбор на Банката на 17 април 2026 година.
 Потпишани во име на Банката од:

Милка Тодорова
 Претседател на Управен одбор



Десно Крстев
 Член на Управен одбор

Орлин Георгиев Белиќ
 Член на Управен одбор

Актива:

Парични средства и парични еквиваленти
 Средства за тргување
 Финансиски средства по објективна вредност преку
 Билансот на успех определени како такви при почетното
 признавање
 Дериватни средства чувани за управување со ризик
 Кредити на и побарувања од банки
 Кредити на и побарувања од други комитенти
 Вложувања во хартии од вредност
 Вложувања во придружени друштва
 Побарувања за данок на добивка (тековен)
 Останати побарувања
 Заложени средства
 Преземени средства врз основа на ненаплатени
 побарувања
 Нематеријални средства
 Недвижности и опрема
 Одложени даночни средства
 Нетековни средства кои се чуваат за продажба и група за
 отгување
Вкупна актива
Обврски
 Обврски за тргување
 Финансиски обврски по објективна вредност преку Билансот
 на успех определени како такви при почетното признавање
 Дериватни обврски чувани за управување со ризик
 Депозити на банки
 Депозити на други комитенти
 Издадени должнички хартии од вредност
 Обврски по кредити
 Субординирани обврски
 Посебна резерва и резервирања
 Обврски за данок на добивка (тековен)
 Одложени даночни обврски
 Останати обврски
 Обврски директно поврзани со група на средства за
 отгување
Вкупно обврски
Капитал и резерви
 Запишан капитал
 Премии од акции
 Собствени акции
 Други сопственички инструменти
 Ревалоризациски резерви
 Останати резерви
 Задржана добивка/(Акумулирана загуба)
**Вкупно капитал и резерви, кој припаѓа на
 акционерите на банката**
 Малцинско учество*
Вкупно капитал и резерви
Вкупно обврски и капитал и резерви
 Потенцијални обврски
 Потенцијални средства

Белешка	Тековна година 31.12.2025	во илјади денари
		Претходна година 31.12.2024
18	6.338.402	5.419.234
19	-	-
20	-	-
21	-	-
22,1	-	-
22,2	20.841.632	18.950.760
23	3.315.082	2.892.554
24	-	-
30,1	-	-
25	233.904	203.360
26	-	-
27	2.533	69.699
28	85.981	78.564
29	433.729	448.597
30,2	-	-
31	-	-
	31.251.263	28.062.768
32	-	-
33	-	-
21	-	-
34,1	1.960.155	2.446.435
34,2	23.664.585	21.011.106
35	-	-
36	1.161.606	610.356
37	-	-
38	9.134	10.439
30,1	3.603	7.497
30,2	-	-
39	173.471	238.335
31	-	-
	26.972.554	24.324.168
40	545.987	545.987
	510.387	510.387
	0	-
	540.983	235.325
	5.130	39.212
	1.899.768	1.687.983
	776.454	719.706
	4.278.709	3.738.600
	-	-
	4.278.709	3.738.600
	31.251.263	28.062.768
42	2.104.718	2.209.226
42	-	0

Финансиските извештаи се одобрени од страна на Надзорниот одбор на банката на 17 април 2026 година.
 Потпишани во име на Банката од:


 Милка Тодорова
 Претседател на Управен одбор




 Делчо Крастев
 Член на Управен одбор


 Орлин Георгиев Ваташкин
 Член на Управен одбор

Универзална Инвестициона Банка АД Скопје
 Финансиски извештај
31 декември 2025 година
Извештај за промените во капиталот и резервите
за периодот од 01.01.2025 до 31.12.2025 година

во илјади денари
 На 31 декември 2025 (претходна година) / 1
 Јануари 2024 (тековна година)
 Корекции на почетната состојба
 На 1 Јануари 2024 година (тековна година),
 коригирано

Сеопфатна добивка/(загуба) за финансиската година
 Добивка/(загуба) за финансиската година

Останати добивки/(загуби) во периодот
 Промени во објективната вредност на средствата
 расположливи за продажба
 должнички инструменти

- нереализирани промени во објективната вредност (нето)
 - реализирани промени во објективната вредност (нето), префрлени во Билансот на успех
 - дополнителна исправка на вредноста на должничките средства расположливи за продажба
 - ослободување на исправка на вредноста на должничките средства расположливи за продажба
 сопственички инструменти
 - нереализирани промени во објективната вредност (нето)
 - реализирани промени во објективната вредност (нето), префрлени во Останати резерви
 Промени во објективната вредност на инструментите за заштита од ризикот од паричните текови
 Промени во објективната вредност на инструментите за заштита од ризикот од нето-вложување во странско работење
 Курсни разлики од вложување во странско работење
 Оложени даночни (средства)/обврски признаени во капиталот и резервите
 Промени во кредитната способност на банката, за финансиски обврски кои се мерат по објективна вредност
 Останати добивки/(загуби) коишто не се прикажуваат во Билансот на успех (наведете детално)
 Ревалоризациска резерва за средства преземени за ненаплатени побарувања
 Ревалоризациска резерва и останати разлики од вреднувањето на златото
Вкупно нереализирани добивки/(загуби) признаени во капиталот и резервите
Вкупно сеопфатна добивка/(загуба) за финансиската година

Трансакции со акционерите, признаени во капиталот и резервите:

Издадени акции во текот на периодот
 Издвојување за законска резерва
 Издвојување за останати резерви
 Дивиденди
 Откуп на сопствени акции
 Продадени сопствени акции
 Други промени во капиталот и резервите (наведете детално)
 Продаден хибриден инструмент
 Исплатена камата по перпетуална обврзница
 Трошоци за перпетуална обврзница

Трансакции со акционерите, признаени во капиталот и резервите

На 31 декември 2024 (тековна година)
 На 31 декември 2024 (претходна година) / 1
 Јануари 2025 (тековна година)
 Корекции на почетната состојба

	Капитал				Ревалоризациски резерви					Останати резерви			Задржана добивка		Вкупно капитал и резерви, кој припаѓа на акционерите на банката	Неконтролирано учество*	Вкупно капитал и резерви	
	Запишан капитал	Премии од акции	(Сопствени акции)	Други сопственички инструменти	Ревалоризациска резерва за средства расположливи за продажба	Ревалоризациска резерва за средства преземени за ненаплатени побарувања	Резерва за заштита од ризикот	Резерва од курсни разлики од вложување во странско работење	Останати ревалоризациски резерви	Законска резерва	Капитална компонента на хибридни финансиски инструменти	Останати резерви	Расположлива за распределба на акционерите	Ограничена за распределба на акционерите				(Акумулирани загуби)
	545.987	510.387	-	536.786	-	82.005	-	-	-	56.687	-	1.448.060	-	660.449	-	3.840.361	-	3.840.361
	545.987	510.387	-	536.786	-	82.005	-	-	-	56.687	-	1.448.060	-	660.449	-	3.840.361	-	3.840.361
	-	-	-	-	-	(42.793)	-	-	-	-	-	-	485.767	485.767	-	442.974	-	442.974
	-	-	-	-	-	(42.793)	-	-	-	-	-	-	-	-	-	(42.793)	-	(42.793)
	-	-	-	-	-	-	-	-	-	-	-	-	-	-	-	-	-	-
	-	-	-	-	-	-	-	-	-	-	-	-	-	-	-	-	-	-
	-	-	-	-	-	(42.793)	-	-	-	-	-	-	-	-	-	(42.793)	-	(42.793)
	-	-	-	-	-	(42.793)	-	-	-	-	-	-	-	-	-	(42.793)	-	(42.793)
	-	-	-	-	-	(42.793)	-	-	-	-	-	-	-	-	-	(42.793)	-	(42.793)
	-	-	-	-	-	(42.793)	-	-	-	-	-	-	-	-	-	(42.793)	-	(42.793)
	-	-	-	-	-	(42.793)	-	-	-	-	-	-	-	485.767	-	442.974	-	442.974
	-	-	-	(301.461)	-	-	-	-	-	-	-	183.236	-	(426.510)	-	(544.735)	-	(544.735)
	-	-	-	-	-	-	-	-	-	-	183.236	-	(183.236)	(200.923)	(200.923)	-	(200.923)	
	-	-	-	(301.461)	-	-	-	-	-	-	-	-	(42.351)	-	(343.812)	-	(343.812)	
	-	-	-	(301.461)	-	-	-	-	-	-	-	-	(35.367)	(35.367)	(301.461)	-	(301.461)	
	-	-	-	(301.461)	-	-	-	-	-	-	-	-	(6.984)	(6.984)	(35.367)	-	(35.367)	
	-	-	-	(301.461)	-	-	-	-	-	-	-	183.236	-	(426.510)	-	(544.735)	-	(544.735)
	545.987	510.387	-	235.325	-	39.212	-	-	-	56.687	-	1.631.296	-	719.706	-	3.738.600	-	3.738.600
	545.987	510.387	-	235.325	-	39.212	-	-	-	56.687	-	1.631.296	-	719.706	-	3.738.600	-	3.738.600

31 декември 2025 година

Извештај за паричниот тек

за периодот од 01.01.2025 до 31.12.2025 година

Белешка	во илјади денари	
	тековна година 31.12.2025	претходна година 31.12.2024
Паричен тек од основната дејност		
Добивка/(Загуба) пред оданочувањето	548.340	541.259
Коригирана за:		
Малцинското учество, вклучено во консолидираниот биланс на успех*	-	-
Амортизација на:		
нематеријални средства	14.205	13.094
недвижности и опрема	63.308	42.255
Капитална добивка од:		
продажба на нематеријални средства	-	-
продажба на недвижности и опрема	(7.208)	(5.748)
продажба на преземени средства врз основа на ненаплатени побарувања	(20.645)	(26.256)
Капитална загуба од:		
продажба на нематеријални средства	-	-
продажба на недвижности и опрема	-	-
продажба на преземени средства врз основа на ненаплатени побарувања	28	11.481
Приходи од камата	(1.581.014)	(1.530.474)
Расходи за камата	361.057	325.004
Нето-приходи од тргување	-	-
Исправка на вредноста на финансиските средства, на нето-основа:		
дополнителна исправка на вредноста ослободена исправка на вредноста	249.354	316.522
Загуба поради оштетување на нефинансиските средства, на нето-основа:		
дополнителни загуби поради оштетување ослободени загуби поради оштетување	(34.082)	(74.816)
Посебна резерва:		
дополнителни резервирања	-	-
ослободени резервирања	-	-
Приходи од дивиденди	(1.339)	-
Удел во добивката/(загубата) на придружените друштва	-	-
Останати корекции	(84.123)	(42.707)
Наплатени камати	1.597.712	1.504.225
Платени камати	(288.397)	(260.404)
Добивка од дејноста пред промените на деловната актива:	792.851	816.950
<i>(Зголемување)/намалување на деловната актива:</i>		
Средства за тргување	-	-
Дериватни средства чувани за управување со ризик	-	-
Кредити на и побарувања од банки	-	-
Кредити на и побарувања од други комитенти	(2.114.493)	(1.890.511)
Заложени средства	-	-
Преземени средства врз основа на ненаплатени побарувања	119.504	155.006
Задолжителна резерва во странска валута	(267.744)	(62.188)
Задолжителен депозит кај НБРСМ според посебни прописи	-	-
Останати побарувања	(37.470)	(35.689)
Одложени даночни средства	-	-
Нетековни средства кои се чуваат за продажба и група за отуѓување	-	-
<i>Зголемување/(намалување) на деловните обврски:</i>		
Обврски за тргување	-	-
Дериватни обврски чувани за управување со ризик	-	-
Депозити на банки	(521.060)	564.916
Депозити на други комитенти	2.615.663	(389.657)
Останати обврски	(64.885)	(101.180)
Обврски директно поврзани со група на средства за отуѓување	-	-
Нето-паричен тек од основната дејност пред оданочување	522.366	(942.353)
(Платен)/ поврат на данок на добивка	(59.719)	(68.094)
Нето-паричен тек од основната дејност	462.647	(1.010.447)

Белешка	Во илјади денари	
	Трговна година 31.12.2025	Претходна година 31.12.2024
Паричен тек од инвестициска дејност (Вложувања во хартии од вредност)	(3.263.830)	(2.831.300)
Приливи од продажбата на вложувањата во хартии од вредност	2.842.310	4.315.000
(Одливи за вложувањата во подружници и придружени друштва)	-	-
Приливи од продажбата на вложувањата во подружници и придружени друштва	-	-
(Набавка на нематеријални средства)	(21.646)	(13.005)
Приливи од продажбата на нематеријални средства	24	-
(Набавка на недвижности и опрема)	(21.366)	(45.690)
Приливи од продажбата на недвижности и опрема	30.434	8.825
(Одливи за нетековните средства кои се чуваат за продажба)	-	-
Приливи од нетековните средства кои се чуваат за продажба	-	-
(Останати одливи од инвестициска дејност)	-	-
Останати приливи од инвестициска дејност	1.339	-
Нето-паричен тек од инвестициска дејност	(432.735)	1.473.830
Паричен тек од финансирањето (Отплата на издадени долготрговни хартии од вредност)	-	-
Приливи од издадени долготрговни хартии од вредност	-	-
(Отплата на обврските по кредити)	(1.430.045)	(401.496)
Зголемување на обврските по кредити	1.981.044	330.998
(Отплата на издадените субординирани обврски)	-	-
Приливи од издадените субординирани обврски	-	-
Приливи од издадените акции/сопственички инструменти во текот на периодот	-	-
(Откуп на сопствени акции)	-	-
Продадени сопствени акции	-	-
(Платени дивиденди)	(211.297)	(200.923)
(Останати одливи од финансирањето)	(12.685)	(343.812)
Останати приливи од финансирањето	305.658	-
Нето-паричен тек од финансирањето	632.675	(615.233)
Ефект од исправката на вредноста на паричните средства и паричните еквиваленти	-	-
Ефект од курсните разлики на паричните средства и паричните еквиваленти	-	-
Нето-зголемување/(намалување) на паричните средства и паричните еквиваленти	662.587	(151.850)
Парични средства и парични еквиваленти на 1 јануари	3.968.468	4.120.318
Парични средства и парични еквиваленти на 31 декември	4.631.055	3.968.468

Финансискиот извештај се одобри од страна на Надзорниот одбор на Банката на 17 април 2026 година.
 Потпишани во име на Банката од:

Милка Тодорова
 Претседател на Управен одбор



Делчо Крстев
 Член на Управен одбор

Брлин Гаврилски Велешиќ
 Член на Управен одбор

БЕЛЕШКИ КОН ФИНАНСИСКИТЕ ИЗВЕШТАИ

1. Вовед

1.1 Општи информации

Универзална Инвестициона Банка АД Скопје (“Банката”) е акционерско друштво регистрирано и со седиште во Република Северна Македонија.

Адресата на регистрираното седиште на Банката е ул. “Максим Горки” бр. 6, 1000 Скопје, Република Северна Македонија.

Банката има овластување да ги извршува банкарските активности согласно Законот за банките. Позначајни активности на Банката се одобрување и земање кредити во земјата и странство, примање депозити од правни лица и население, вршење платен промет со странство и во земјата и посредување при обезбедувањето на девизни средства за нејзини комитенти и купување и продажба на краткорочни хартии од вредност за своја сметка и за сметка на други комитенти, обезбедување на други услуги.

Банката нема вложувања во подружници и во придружени друштва.

Овие финансиски извештаи се одобрени за издавање од Надзорниот одбор на Банката на 17 април 2026 година.

Акциите на Банката котираат на Македонска берза за хартии од вредност АД, Скопје, на сегмент Задолжителна котација и со истите се тргува со тикер УНИ. Во Централен Депозитар за хартии од вредност се регистрирани под следниов ИСИН број:

шифра на хартија од вредност
УНИ (обична акција)

ИСИН број
МКВЛВА101011

Вкупниот број на вработени на Банката на 31 декември 2025 изнесува 378 (2024: 366 вработени).

1.2 Основа за изготвување на финансиските извештаи

Изјава за усогласеност

Финансиските извештаи се изготвени во согласност со Законот за трговските друштва (“Службен весник на РМ” бр. 28/2004, 84/2005, 71/2006, 25/2007, 87/2008, 17/2009, 23/2009, 42/10, 48/10, 8/11, 21/11, 24/11, 166/12, 70/13, 119/13, 120/13, 187/13, 38/14, 41/14, 138/14, 88/15, 192/15, 217/15., 6/16, 30/16, 61/16, 64/18, 120/18, 195/18 и 239/18 и „Службен весник на РСМ“ бр. 290/20, 215/21, 99/22 и 272/24), Законот за банките (“Службен весник на РМ” бр. 67/2007, 90/2009, 67/2010, 26/2013, 15/2015, 153/2015, 190/2016, 7/19 и “Службен весник на РСМ” бр. 101/19, 122/21 и 37/25), подзаконската регулатива пропишана од страна на Народна банка на Република Северна Македонија (во понатамошниот текст “НБРСМ”), како и Одлуката за Методологијата за евидентирање и вреднување на сметководствените ставки и за подготовка на финансиските извештаи (“Службен весник на РМ” бр. 83/17 и “Службен весник на РСМ” бр. 275/24) и Одлуката за видовите и содржината на финансиските извештаи на банките (Службен весник на РМ бр. 83/17, 149/18 и “Службен весник на РСМ” бр. 275/24).

Финансиските извештаи претставуваат поединечни финансиски извештаи. Финансиските извештаи се подготвени со состојба на и за годините што завршуваат на 31 декември 2025 и 2024 година. Онаму каде што е неопходно, презентацијата на споредбените податоци е прилагодена согласно промените во презентацијата во тековната година

Основи за мерење

Финансиските извештаи се изготвени според историска вредност освен за:

- финансиските инструменти по објективна вредност преку билансот на успех кои што се мерат по објективна вредност; и
- средствата расположливи-за-продажба кои што се мерат по објективна вредност.

Функционална и известувачка валута

Финансиските извештаи се прикажани во македонски денари (“МКД” или “денар”), кои се известувачка и функционална валута на Банката. Освен каде што е наведено, финансиските информации се прикажани во илјади македонски денари.

Користење на проценки и расудувања

Изготвувањето на финансиските извештаи бара од Раководството да прави расудувања, проценки и претпоставки кои влијаат на примената на политиките и прикажаните износи на средствата и обврските, приходите и расходите. Реалните состојби може да се разликуваат од овие проценки.

Проценките и претпоставките постојано се прегледуваат. Измените на сметководствените проценки се признаваат во периодот во кој е извршена измена на проценката и во идните периоди доколку измената влијае и на идниот период.

Информации во врска со расудувањето направени од Раководството и критичните проценки во примената на сметководствените стандарди кои имаат значајно влијание на финансиските извештаи се прикажани во белешка 1.4.

1.3 Значајни сметководствени политики

Сметководствените политики прикажани во продолжение се применувани конзистентно за сите периоди прикажани во овие финансиски извештаи.

(а) Трансакции во странска валута

Трансакциите во странска валута се искажуваат во денари според курсот важечки на денот на трансакциите. Монетарните средства и обврски искажани во странска валута на денот на известувањето се превреднуваат во денари според курсот важечки на денот на билансот на состојба. Немонетарните ставки кои се евидентирани по историска набавна вредност, деноминирана во странска валута, треба да се курсираат користејќи го девизниот курс на денот на трансакцијата. Немонетарните средства и обврски кои се евидентираат по објективна вредност, искажани во странска валута на денот на известувањето се превреднуваат во денари според курсот важечки на денот на определување на објективната вредност. Курсните разлики кои произлегуваат од преведувањето на износите во странска валута се вклучени во Билансот на успех во периодот кога тие настануваат.

Девизните средства со кои што работи Банката се претежно евра (ЕУР) и американски долари (УСД). Официјалниот курс по кој се превреднувани девизните средства и обврски важечки на 31 декември 2025 и 2024 година беа како што следи:

	2025 МКД	2024 МКД
1 ЕУР	61.4950	61.4950
1 УСД	52.3050	58.8807

(б) Камата

Приходот од камата и расходот за камата се признаваат во билансот на успех според методот на ефективна камата. Ефективната каматна стапка е стапката која точно ги дисконтира очекуваните идни парични плаќања и приливи во текот на очекуваниот век на финансиското средство или обврска (или каде што е соодветно, пократок период) на сегашната вредност на финансиското средство или обврска. Ефективната каматна стапка се утврдува при иницијалното признавање на средството или обврската и не се менува последователно.

Пресметката на ефективната каматна стапка ги вклучува сите надоместоци платени или примени, трансакциски трошоци, дисконти или премии кои се составен дел на ефективната каматна стапка. Трансакциски трошоци се инкрементални трошоци кои директно можат да се припишат на стекнувањето, издавањето или отуѓувањето на финансиското средство или обврска.

Приходите и расходите од камати прикажани во билансот на успех вклучуваат:

- камати од финансиски средства и обврски по амортизирана набавна вредност со користење на методот на ефективна камата;
- камата од вложувања расположиви-за-продажба со користење на методот на ефективна камата.

(в) Провизии и надомести

Приходите и расходите од надомести и провизии кои се составен дел од ефективната каматна стапка на финансиските средства и обврски се вклучени во пресметката на ефективната каматна стапка.

Останатите приходи од надомести и провизии, вклучувајќи ги финансиските услуги од страна на Банката во поглед на менувачко работење, платниот промет во земјата и странство, гаранциите, акредитивите и останатите услуги се признаваат кога соодветната услуга ќе се изврши.

Останатите расходи од надомести и провизии се однесуваат на финансиски услуги што ги добива Банката и се признаваат како расход кога соодветната услуга ќе се добие.

(г) Приходи од дивиденди

Приходите од дивиденди се признаваат кога ќе биде утврдено правото да се прими плаќањето. Дивидендите се прикажани како дел од нето приходите од тргување или како останати приходи од дејноста во зависност од соодветната класификација на инструментот.

(д) Расходи од наеми

Плаќањата по основ на оперативен наем се признаваат во билансот на успех по пропорционална метода во времетраењето на закупот. Стимулансите за наеми се признаваат како составен дел од вкупните трошоци за наеми, за времетраење на договорот за наем.

(ѓ) Даноци

Обврската на Банката за тековен данок е пресметана врз основа на важечка даночна регулатива и со употреба на пропишаните даночни стапки кои важат на датумот на билансот на состојба.

Тековниот даночен расход, по стапка од 10%, се пресметува на добивката за периодот која се утврдува како разлика помеѓу вкупните приходи и вкупните расходи, зголемена за непризнаените расходи за даночни цели, корегирани за даночниот кредит и за помалку искажаните приходи. Даночната основа се намалува за износот на приходите од дивиденди остварени со учество во капиталот на друг обврзник - резидент на Република Северна Македонија, под услов да се оданочени кај обврзникот кој врши исплата на дивиденда. Даночните обврзници кои ќе вршат исплати на акумулираните добивки остварени во периодот од 2009 до 2013 година за дивиденди и други распределби од добивката имаат обврска да пресметаат и платат данок на добивка.

Одложениот данок се признава на разликите помеѓу сметководствената вредност на средствата и обврските во финансиските извештаи и нивната соодветна даночна основа употребена при пресметка на оданочивата добивка и се евидентира со примена на методот на обврска. Одложените даночни средства се признаваат за сите оданочиви временски разлики, а одложено даночно средство се признава за сите одбитни временски разлики и тоа во обем во кој што постои веројаност дека ќе постои доволно идна даночна добивка во однос на која ќе може да се искористат временските разлики како одбитна ставка.

Даноци (продолжува)

Одложените даночни средства и обврски се мерат според даночните стапки кои се очекува да се применат во периодот во кој обврските се исплатени или средствата се реализирани, а произлегуваат од пропишаните даночни стапки (и закони за даноци) които важат на датумот на билансот на состојба. Со состојба на 31 декември 2025 и 2024 година, Банката нема евидентирано одложени даночни средства или обврски, бидејќи не постојат времени разлики на овие датуми.

(е) Финансиски средства и обврски

(i) Признавање

Редовните набавки и продажби на финансиски средства и обврски се признаваат на датумот на тргување на кој што Банката се обврзала да го купи или продаде средството. Сите останати финансиски средства и обврски почетно се признаваат на датумот на тргување на кој што Банката станува странка на договорните одредби на инструментот.

Финансиско средство или обврска почетно се мери според објективната вредност плус (за ставки кои не се мерат по објективна вредност преку билансот на успех) трошоците за трансакција кои се директно поврзани со набавка или издавање на финансиско средство или обврска.

(ii) Класификација

Види сметководствени политики 1 (ж), (з), (с) и (њ).

(iii) Депризнавање

Банката го депризнава финансиското средство кога договорните права од договорот за паричните текови од средството истекуваат, или кога ги пренесува правата за добивање на договорните парични текови од средството во трансакција во која сите ризици и награди од сопственоста на финансиското средство се пренесени на друг. Секој остаток од пренесените финансиски средства кои се креирани или задржани од Банката се признава како посебно средство или обврска.

Банката ги депризнава финансиските обврски, кога нејзините договорни обврски се подмирени, откажани или истечени.

(iv) Нетирање

Финансиските средства и обврски се нетираат и нето износот се прикажува во билансот на состојбата само кога Банката има законско право да ги нетира признаените износи и има намера да ги порамни трансакциите на нето основа или да ги реализира плаќањата истовремено.

Приходите и расходите се пребиваат само доколку тоа е дозволено со сметководствените стандарди, или за добивки и загуби кои што произлегуваат од групи на слични трансакции, како што се активностите на Банката за тргување.

(е) Финансиски средства и обврски (продолжува)

(v) Принцип на мерење според амортизирана набавна вредност

Амортизираната набавна вредност на финансиско средство или обврска е износот според кој што финансиското средство или обврска се мери при почетното признавање, намален за отплатите на главницата, плус или минус акумулираната амортизација со употреба на методот на ефективна каматна стапка на било која разлика помеѓу почетно признаениот износ и износот при доспевањето, намален за евентуалните загуби поради оштетување.

(vi) Принцип на мерење според објективна вредност

Мерењето по објективна вредност претпоставува дека средството или обврската се разменуваат помеѓу пазарните учесници, во вообичаена трансакција, според тековните пазарни услови на датумот на мерење. Објективната вредност се утврдува на различни начини, во зависност од тоа дали со средството или обврската се тргува на активен пазар или не се тргува.

Активен пазар: Објавена цена

Активен пазар е пазарот на кој се вршат трансакции со средството или обврската со доволна фреквенција и обем, за да обезбедат ценовна информација за средството или обврската.

Соодветна котирана пазарна цена за средството или обврската е онаа што е во рамките на распонот помеѓу куповната и продажната цена, а која што најдобро ја претставува објективната вредност во соодветните услови. Вообичаено се употребува тековната: куповна цена за средството коешто се чува или за обврската која што треба да се издаде, односно продажна/понудена цена за средството кое што ќе биде стекнато или за обврската која што се чува: просечната пазарна цена или друга цена согласно со вообичаената прифатена пазарна практика.

Непостоење на активен пазар: Техники за вреднување

Доколку не постои активен пазар за финансиското средство или обврска, Банката, за да ја одреди објективната вредност на средството или обврската, применува техники на вреднување за коишто има најмогу расположливи податоци, давајќи им предност на податоците коишто можат да се потврдат на пазарот.

Вообичаени техники на вреднување се: пазарен пристап (се користат котирани цени или други релевантни информации од пазарни трансакции со исти или слични средства или обврски), трошочен пристап (познат и како тековен трошок на замена, го претставува износот којшто би бил потребен за замена на постојното средство) и приходен пристап (дисконтирана вредност на тековните пазарни очекувања за идните износи (парични приливи или приходи и расходи) од средството или обврската).

При примената на техники на вреднување, Банката:

- користи информации за постигнатите цени на скорешни (од последните 6 месеци), нормални, комерцијални трансакции за истиот финансиски инструмент помеѓу запознаени, доброволни странки (ако се достапни):

Финансиски средства и обврски (продолжува)

Принцип на мерење според објективна вредност (продолжува)

- ако нема информација за постигнатите цени од скорешните трансакции за истиот финансиски инструмент, тогаш за утврдување на објективната вредност треба да се примени тековната пазарна цена на друг инструмент, кој е во суштина ист (во смисла на тоа дека е со иста валута и со ист или сличен рок на достасување);

- ако не може да се добие информација за објективната вредност на финансискиот инструмент од пазарите, тогаш за одредување на објективната вредност на финансискиот инструмент се употребуваат податоци коишто не можат да се потврдат на пазарите.

Банката може да ја смени или да направи промена на техниката за вреднување на финансискиот инструмент, ако таквата промена е поради развој на нови пазари, достапност на нови информации, промена на пазарните услови или подобрување на техниката за вреднување и ако дава посоодветна објективна вредност на финансискиот инструмент.

Анализата на дисконтираните парични текови е важна и често применувана техника за определување на објективната вредност на многу средства и обврски.

Еден од најважните фактори при примената на оваа техника е определување на соодветна дисконтна стапка.

Дисконтната стапка треба да ги опфати неизвесностите и ризиците од проценката на паричните текови што се поврзани со одредено средство или обврска, како и променливоста на тие ризици и неизвесности.

Соодветната дисконтна стапка може да се определи на следниот начин:

- стапка врз основа на тековниот пазарен принос на инструментот или на инструмент со слични карактеристики;

- повикување на стапка ослободена од ризик, коригирана за соодветниот ризик на средството. При определувањето на дисконтната стапка и двата фактора треба да се земат предвид поодделно. Каматната стапка што е ослободена од ризик, нормално се темели врз државни обврзници со споредливи карактеристики (валута и достасување) на средствата или обврските за кои дисконтната стапка ќе се применува. Премијата за ризикот на средството е еднаква на износот којшто пазарните учесници би го побарале како надомест за неизвесноста на идните парични текови од средството.

Доколку објективната вредност на сопственичките инструменти кои немаат тргувана цена на активен пазар и деривативите што се поврзани со нив и кои мора да се подмират со испорака на некотирани сопственички инструменти не може реално да се измери, тие инструменти треба да се мерат по нивната набавна вредност.

Непостоење на активен пазар: Сопственички инструменти

Објективната вредност на сопственичките инструменти кои немаат тргувана цена на активен пазар и дериватите што се поврзани со нив и коишто мора да се намират со испорака на вакви некотирани сопственички инструменти треба да се утврди со примена на метод кој најдобро ја одразува објективната вредност на сопственичкиот инструмент.

Финансиски средства и обврски (продолжува)

Принцип на мерење според објективна вредност (продолжува)

За вложувањата на банките во опственички инструменти на одредени специфични институции (како КИБС, ЦДХВ и сл.), за кои што нема активен пазар и чиешто поседување е утврдено со закон и/или е поврзано со можноста за користење на услугите коишто ги вршат овие институции, може да се смета дека нивната набавна вредност ја одразува нивната објективна вредност. Банките ќе ги класифицираат овие вложувања како финансиски средства кои се мерат по објективна вредност преку останата сеопфатна добивка.

(vii) Загуби поради оштетување

Банката, на месечна основа, проценува дали постојат објективни докази за оштетување на финансиските средства кои не се мерат според објективна вредност преку билансот на успех или на група финансиски средства. Финансиските средства се оштетени кога објективни докази покажуваат дека оштетувањето настанало по почетното признавање на средството, и истото има влијание на идните парични текови кои можат веродостојно да се проценат.

Банката издвојува загуби поради оштетување согласно Одлуката на НБРСМ за методологијата за управување со кредитниот ризик (Службен весник бр 57/23 и 27/24).

Банката анализира докази за оштетување за кредитите и побарувањата и хартиите од вредност на поединечна основа.

Финансиското средство е оштетено доколку неговата сметководствена вредност е поголема од неговиот проценет надоместлив износ. Доколку постои каков било доказ за тоа, Банката треба да го процени надоместливиот износ на тоа средство или на групата средства и да признае исправка на вредноста (загуба поради оштетување). Објективен доказ дека финансиските средства (вклучувајќи ги и сопственичките хартии од вредност) се оштетени може да вклучува доцнење или неисполнување на обврските на должникот, реструктурирање на кредитот од страна на Банката според услови кои Банката инаку не ги одобрува, индикации дека должникот или издавачот на хартиите од вредност банкротирал, исчезнување на активен пазар за хартиите од вредност, или други воочливи информации за група на средства како што се негативни промени во платежниот статус на должникот или издавачот на хартиите од вредност во групата, или економски услови кои соодветствуваат со неисполнување на обврските на групата.

Загуба поради оштетување на средствата евидентирани по амортизирана набавна вредност се мери како разлика помеѓу сметководствената вредност на финансиските средства и сегашната вредност на очекуваните парични текови, дисконтирани со оригиналната ефективна каматна стапка на средствата.

Загубите поради оштетување се признаваат во Билансот на успех и се рефлектирани во сметката за исправка на вредноста за кредити и аванси. Каматата на оштетените средства продолжува да се признава преку амортизација на дисконтот. Доколку во наредниот период износот на загубата поради оштетување се намали, загубата се анулира низ билансот на успехот.

Загубите поради оштетување на вложувањата расположливи-за-продажба, како разлика помеѓу набавната вредност и објективната вредност, се признаваат во билансот на успех. Промените во посебната резерва како резултат на временската вредност на парите се признаваат како компонента на приходи од камата.

Финансиски средства и обврски (продолжува)

Загуби поради оштетување (продолжува)

Доколку во последователен период, објективната вредност на оштетени расположливи-за-продажба должнички инструменти се зголеми и зголемувањето може да биде објективно поврзано со настан кој се случил откако загубата поради оштетување била признаена во билансот на успех, загубата се анулира низ билансот на успех.

Сепак, секое последователно зголемување на објективната вредност на оштетени расположливи-за-продажба сопственички хартии од вредност, не се анулира низ билансот на успех, туку се признава како останата сеопфатна добивка.

Банката треба на редовна основа, да проценува и да признава исправка на вредност/оштетување на очекуваните кредитни загуби на финансиските средства кои се мерат по амортизирана набавна вредност и на должничките финансиски средства кои се мерат по објективна вредност преку останата сеопфатна добивка. Банката треба да проценува и признава очекувани кредитни загуби и за вонбилансна кредитна изложеност и на побарувања врз основа на договори за наем, побарувања од купувачи и останати побарувања коишто се дел од изложеноста на кредитен ризик, дефинирани во Одлуката за методологијата за управување со кредитниот ризик.

Начинот на вршење и утврдување на исправката на вредност и посебна резерва на активните билансни и потенцијалните вонбилансни изложености на банката, подетално е регулирано во Одлуката за методологијата за управување со кредитниот ризик од НБРСМ.

При утврдувањето на очекуваните загуби, изложеноста на кредитен ризик се класифицира во една од следните три групи на кредитен ризик:

Група 1

-сите финансиски средства при почетното признавање (освен оние кои се купени со експлицитно очекувани кредитни загуби),

-финансиски средства со низок кредитен ризик,

-финансиски средства кои немаат значително влошување на кредитната способност по почетното признавање

Загубите поради оштетување се еднакви на очекуваните загуби за целиот животен век на средството пондерирани со веројатноста дека одреден штетен настан ќе се случи во текот на следните 12 месеци.

Група 2

-финансиски средства кај кои настанало значително влошување на кредитната способност по почетното признавање, но се уште нема објективни докази за оштетување (трансферирани од група 1), и

-финансиски средства кои се купени или издадени со експлицитни очекувани кредитни загуби

Загубите поради оштетување се еднакви на очекуваните загуби за целиот животен век на средството.

Загуби поради оштетување (продолжува)

Група 3

- финансиски средства за кои има објективни докази за оштетување, и
- финансиски средства кои се купени или издадени со експлицитни очекувани кредитни загуби

Загубите поради оштетување се еднакви на очекуваните загуби за целиот животен век на средството. За вложувањата во сопственички инструменти исправка на вредноста не се пресметува.

(ж) Парични средства и парични еквиваленти

Паричните средства и паричните еквиваленти ги вклучуваат паричните средства во благајна, депозити по видување во банки, депозити чувани во Народна Банка на Република Северна Македонија, како и високоликвидните финансиски средства со оригинален рок на достасаност од три или помал од три месеци, кои се предмет на незначителен ризик од промена во нивната објективна вредност, и кои се користат од Банката во управување со нејзините краткорочни обврски.

Паричните средства и паричните еквиваленти се евидентираат по амортизирана набавна вредност во билансот на состојба.

(з) Кредити и побарувања

Кредити и побарувања се недеривативни финансиски средства, кои го исполнуваат условот на СППИ.

Кредитите и побарувањата почетно се признаваат по објективна вредност плус инкременталните директни трошоци, а последователно се мерат по амортизирана набавна вредност со употреба на методот на ефективна камата.

(с) Вложувања

Вложувањата почетно се мерат според објективната вредност плус, во случај на вложувања кои не се мерат според објективна вредност преку билансот на успех, инкременталните директни трансакциски трошоци и последователно се мерат во зависност од нивната класификација, или како чувани-до-достасаност или како расположливи-за-продажба.

(i) Вложувања чувани-до-достасување

Вложувањата чувани-до-достасување се недеривативни средства со фиксни или одредени периоди на отплата и со фиксен период на достасаност кои Банката има позитивна намера и можност да ги чува до периодот на достасување, и кои не се одредени според објективна вредност преку билансот на успех или како расположливи-за-продажба.

(i) Вложувања чувани-до-достасување (продолжува)

Вложувањата чувани-до-достасување се мерат по амортизирана набавна вредност, со употреба на методот на ефективна камата. Доколку Банката купи должнички хартии од вредност, коишто ги класифицира како чувани до достасување, со дисконт или со премија, износот на добиениот дисконт или премија ќе ги евидентира на сметките за дисконт, односно премија во рамките на соодветната група на сметки за вложувања во должнички хартии од вредност коишто се чуваат до достасување.

(s) Вложувања (продолжува)

Останатите провизии и надомести коишто се составен дел од ефективната каматна стапка, како и трансакциските трошоци што се директно поврзани со трансакцијата, се евидентираат на сметките за акумулирана амортизација во рамките на соодветната група на сметки за вложувања во должнички хартии од вредност коишто се чуваат до достасување.

(ii) Вложувања расположливи-за-продажба

Вложувања расположливи-за-продажба се недеривативни средства кои се определени како расположливи-за-продажба или кои не се класификувани во некоја друга категорија на финансиско средство. Финансиските средства коишто немаат котирана пазарна цена и чијашто објективна вредност не може веродостојно да се измери, се евидентираат по набавна вредност намалена за загубите поради оштетување. Сите останати вложувања расположливи-за-продажба се прикажуваат според нивната објективна вредност.

Приходот од камата се признава во билансот на успех со употреба на методот на ефективна камата. Приходот од дивиденда се признава кога на Банката ќе и биде утврдено правото на дивиденда. Добивките или загубите од курсни разлики на должничките инструменти расположливи-за-продажба се признаваат во билансот на успех.

Останатите промени во објективната вредност се евидентираат директно во останатата сеопфатна добивка се додека вложувањата не се продадат или оштетат, при што кумулативните добивки или загуби од останатата сеопфатна добивка се признаваат во билансот на успех.

Финансиски средства расположливи за продажба се оние средства кои Банката ги држи со цел наплата на договорните парични текови и/или за продажба; и кои согласно со договорните услови на средството го исполнуваат условот на СППИ (Банката очекува парични текови на одредени датуми “единствено врз основа на отплата на главница и камата”).

Согласно методологијата за евидентирање и вреднување на сметководствени ставки и за подготовка на финансиските извештаи, која е во примена од 01.01.2018 година, финансиските средства се класификуваат во една од следните категории:

- Финансиски средства кои се мерат по амортизирана набавна вредност. ;
- Финансиски средства кои се мерат по објективна вредност преку останата сеопфатна добивка; и
- Финансиски средства кои се мерат по објективна вредност преку Билансот на успех.

(s) Вложувања (продолжува)

Класификацијата на финансиските средства се врши при нивното почетно признавање врз основа на:

- Деловниот модел на Банката за управување со финансиските средства;
- Карактеристиките на договорните парични текови на финансиското средство.

Во категоријата на финансиски средства кои се мерат по амортизирана набавна вредност, Банката ги класифицира финансиските средства кои ги исполнуваат следните критериуми:

- Банката ги управува финансиските средства со цел наплата на договорните парични текови; и
- Согласно со договорните услови на средството, исполнет е условот на “единствено отплати на главница и камата”-СППИ.

Банката во оваа категорија на финансиски средства ќе ги класифицира и паричните средства, побарувањата од купувачи, побарувањата за наем, побарувањата за провизии и надоместоци и сите други финансиски средства коишто претставуваат изложеност на кредитен ризик согласно со Одлуката за управување со кредитниот ризик, а за кои условот на СППИ е неприменлив. За овие средства не е потребно исполнување на условот на СППИ.

Во категоријата на финансиски средства кои се мерат по објективна вредност преку останата сеопфатна добивка, Банката ги класифицира финансиските средства кои ги исполнуваат следните критериуми:

- Банката го управува финансиското средства со цел наплата на договорните парични текови и/или за продажба; и
- Согласно со договорните услови на средството, исполнет е условот на “единствено отплати на главница и камата”-СППИ.

Во категоријата на **финансиски средства кои се мерат по објективна вредност преку Билансот на успех**, Банката ги класифицира финансиските средства кои ги управува со цел тргување и остварување добивка од промените во објективната вредност на средството. Ова е и резидуална категорија, односно Банката во оваа категорија ги класификува и сите финансиски средства коишто не ги исполнуваат критериумите на останатите две категории.

Оценката на деловниот модел на Банката се врши на ниво на деловен процес, а не по одделен инструмент. Банката може да има повеќе деловни процеси за управување со финансиските инструменти. Банката може да го користи и управува одделен вид на финансиски инструмент на различни начини, така што еден вид финансиски инструмент може да се појави во различни деловни процеси на Банката за управување со финансиски инструменти. Оценката на деловниот модел ја врши клучното раководство на Банката, при што ги зема предвид сите релевантни и расположливи податоци за начинот на управување со финансиските инструменти, особено: како се следат успешноста/остварувањата на деловниот модел и како се известува до клучното раководство на Банката; кои се ризиците коишто влијаат на остварувањето на тој деловен модел и како се управува со тие ризици; врз основа на што се темелат наградите на раководството на Банката и сл.

(s) Вложувања (продолжува)

Сопственичките финансиски средства се класифицираат и се мерат по објективна вредност (немаат договорни парични текови врз основа на главница и камата, односно не го исполнуваат условот на СППИ). Сопственичките инструменти коишто Банката ги чува за тргување, ќе се мерат по објективна вредност и сите промени во објективната вредност ќе се евидентираат во Билансот на успех. За сопственичките инструменти со кои не се тргува, промените во објективната вредност (реализирани и нереализирани/пресметани), Банката ќе ги евидентира во ревалоризациски резерви во рамки на останата сеопфатна добивка. Понатаму износите од ревалоризациска резерва може само да се пракласификуваат во друга категорија на резерви, но никогаш не може да се признаат во Билансот на успех. Одлуката за класификација на сопственичките инструменти се носи на поединечен инструмент, само при почетното признавање на инструментот и потоа не е дозволена прекласификација.

Прекласификација на должнички финансиски средства од една во друга категорија е можна само доколку дојде до промена на деловниот модел на Банката за управување со тие средства. Прекласификациите треба да претставуваат ретки случаи и треба да се направат кога промената на деловниот модел има значајно влијание на деловните операции на банката, промената е поради промена на надворешни или внатрешни фактори кои имаат значајно влијание на активностите на банката и сл. Одлуката за промена на деловниот модел треба да е донесена од раководството на Банката. Доколку настане промена на деловниот модел, Банката ќе мора да ги прекласификува сите финансиски средства од едната во другата категорија, во кој случај прекласификуваните средства продолжуваат да се мерат соодветно со принципите на новата категорија од тој датум проспективно, односно не се прави корекција на сите дотогаш признаени добивки или загуби.

Прекласификација на сопственички финансиски средства од една во друга категорија не е дозволена.

(и) Вложувања во подружници

Подружница е правно лице, контролирано од друго правно лице- банка, позната како матично друштво-матична банка.

Вложувањата во подружници во финансиските извештаи на Банката се евидентираат според набавна вредност намалена за загуби поради оштетување, доколку постојат.

(j) Преземени средства врз основа на ненаплатени побарувања

Преземените средства врз основа на ненаплатени побарувања се признаваат по законски извршена постапка за преземање односно откако е стекната правна основа за запишување на сопственоста. Преземените средства врз основа на ненаплатени побарувања се признаваат по пониската од набавната и проценетата вредност намалена за очекуваните трошоци за продажба. Истовремено со признавањето на преземеното средство, побарувањето се депривира од билансот на состојба.

Од 1 јануари 2012 година, загубата за оштетување за затечените преземени средства е еднаква најмалку на поголемиот износ од:

-разликата помеѓу проценетата вредност намалена за трошоците за продажба и почетната сметководствена вредност, намалена за вкупниот износ на загуба за оштетување и

(j) Преземени средства врз основа на ненаплатени побарувања (продолжува)

-20% од почетната сметководствена вредност намалена за вкупниот износ на загуба за оштетување.

Согласно Одлуката за сметководствениот и регулаторниот третман на преземените средства врз основа на ненаплатени побарувања од 28 март 2013 година (Службен весник на РМ бр. 50/13, 26/17), Банката е должна на датумот на преземање на средството, во билансот на состојба да прикаже оштетување од најмалку 20% од почетната сметководствена вредност на преземеното средство.

Доколку износот на затворената исправка на вредност е поголем од 20% од почетната сметководствена вредност на преземеното средство, Банката е должна да ја признае оваа разлика како ревалоризациска резерва на датумот на преземање на средството. Ревалоризациската резерва е дел од дополнителниот капитал на Банката и може да се исклучи од дополнителниот капитал доколку бидат исполнети условите определени во Одлуката за методологија за утврдување на адекватност на капиталот.

Најмалку еднаш во период од дванаесет месеци, Банката е должна да ја утврди проценетата вредност на преземеното средство и во билансот на успех да признае загуба за оштетување еднаква најмалку на поголемиот износ од:

- негативната разлика помеѓу проценетата вредност и нето вредноста на преземеното средство и □

-20% од нето вредноста на преземеното средство.

Во периодот помеѓу две проценки на пазарната вредност на преземеното средство, Банката ќе признае дополнителен износ на загуба за оштетување во билансот на успех еднаков на негативната разлика помеѓу нето-вредноста и износот на објавената намалена продажна цена на преземеното средство.

Доколку Банката не успее да ги продаде средствата преземени до 1 јануари 2010 година најдоцна до 1 јануари 2017 година, должна е на 1 јануари 2017 година да ја сведе нивната нето-вредност на нула.

За средствата преземени во периодот од 1 јануари 2010 година до влегувањето во сила на оваа Одлука, Банката е должна да го направи првото признавање на загуба поради оштетување најдоцна до 1 јануари 2014 година, а доколку истите не успее да ги продаде најдоцна до 1 јануари 2018 година должна е на тој датум да ја сведе нивната нето-вредност на нула.

Доколку Банката не успее да го продаде преземеното средство во рокот од 5 години, должна е на крајот на петтата година да ја сведе вредноста на затеченото преземено средство на нула.

Преземените средства се депривираат при продажба на средството или кога средството трајно ќе се повлече од употреба. Реализираниот вишок при продажба на средството се признава во билансот на успех на датумот на продажба.

(к) Недвижности и опрема

(i) Признавање и мерење

Недвижностите и опремата се искажани според набавна вредност намалена за акумулираната амортизација и евентуалните акумулирани загуби поради оштетување. Набавната вредност ги вклучува трошоците кои што се директно поврзани со стекнувањето на средството. Набавениот софтвер кој е неопходен за функционирање на соодветната опрема се признава како дел од таа опрема.

Кога делови од ставките од недвижности и опрема имаат различен корисен век, тие се евидентираат како одделни ставки (главни компоненти) на недвижностите и опремата.

(ii) Последователни издатоци

Издатоците направени за замена на дел од недвижностите и опремата се додаваат на сметководствената вредност на средството кога е веројатно дека ќе има идни економски користи за Банката и трошоците на истиот може да се измерат веродостојно. Сметководствената вредност на заменетиот дел се депризнава. Трошоците за тековно одржување на недвижностите и опремата се признаваат во билансот на успех како трошоци во моментот на нивното настанување.

(iii) Амортизација

Амортизацијата се признава во билансот на успех по пропорционална метода во текот на проценетиот корисен век на секој дел од недвижностите и опремата. Не се пресметува амортизација на земјиште и недвижности и опремата во подготовка. Годишните стапки на амортизација, според нивниот проценет век на траење, за тековниот и претходниот период се како што следи:

	%	%
	2025	2024
Градежни објекти	2.5	2.5
Опрема	10-25	10-25
Транспортни средства	14.3	14.3

Методот на амортизација, проценетиот корисен век и резидуалната вредност се преоценуваат на секоја дата на известување и се корегираат доколку е соодветно.

(л) Нематеријални средства

(i) Признавање и мерење

Нематеријалните средства набавени од Банката се искажани според набавната вредност намалена за акумулираната амортизација и евентуалните акумулирани загуби поради оштетување.

(ii) Последователни издатоци

Последователните издатоци за нематеријалните средства се капитализираат само кога ја зголемуваат идната економска корист вклучена во специфично средство на кое се однесуваат. Сите останати издатоци се признаваат во билансот на успех како трошоци во моментот на нивното настанување.

(к) Недвижности и опрема (продолжува)

(iii) Амортизација

Амортизацијата се признава во билансот на успех по пропорционална метода во текот на нивниот проценет корисен век на траење. Нематеријалните средства во подготовка не се амортизираат. Годишните стапки на амортизација, според нивниот проценет век на траење, за тековниот и претходниот период се како што следи:

(л) Нематеријални средства

	%	%
	2025	2024
Софтвер	10	10
Права и лиценци	10	10

(љ) Средства земени под наем – наемател

Наеми со кои се пренесуваат суштински сите ризици и награди својствени за сопственоста на изнајменото средство се класифицирани како финансиски наеми. При отпочнување на наемот, финансискиот наем се евидентира по понискиот износ помеѓу објективната вредност и сегашната вредност на минималните плаќања за наемот. Последователно, средството се евидентира во согласност со сметководствената политика на Банката за тоа средство. Останатите наеми се оперативни наеми и, освен за изнајмените средства, средствата земени под наем не се признаваат во билансот на состојба на Банката.

Почнувајќи од 01 јануари 2025 година, Банката зема недвижности под наем по основ на оперативен наем и за истите во своите книги евидентира средства со право на користење и обврски за наем.

Средствата со право на користење почетно се признаваат по нивната набавна вредност на датумот на започнување на важноста на договорот за наем, којашто е еднаква на почетната вредност на обврските за наем, зголемена за плаќањата за наем направени пред или на денот на започнување на важноста на договорот за наем и било какви директно зависни трошоци на договорот за наем. Последователно, средствата со право на користење се мерат според почетната сметководствена вредност, намалена за акумулираната амортизација и оштетување и се прилагодуваат за одредени усогласувања на обврската за наем. Средствата се амортизираат според вообичаената политика за амортизација, применета за другите недвижности и опрема и амортизацијата се признава како трошок во билансот на успех. Средството со право на користење се амортизира за пократкиот период од времетраењето на наемот и од корисниот век на употреба на средството.

Обврската за наем се признава на датумот на започнување на наемот, во износ на сегашната вредност на плаќањата за наемот, дисконтирани со користење на договорната стапка на наемот. Доколку таа не е утврдена во договорот, се употребува инкрементална стапка којашто се определува врз основа на каматната стапка на годишно ниво по којашто банката би можела да се задолжи за период приближно еднаков на договорениот период на наемот. Последователно, обврската за наем се мери по амортизирана набавна вредност со примена на ефективна каматна стапка, односно се зголемува за трошоците за камата на наемот, се намалува за извршените исплати на обврската за наем и се прилагодува при повторна проценка на износот што се очекува да се плати или при промена на идните плаќања на наемот. Расходот за камата на обврската за наем се распределува и се признава во билансот на успех за периодот на времетраење на наемот.

Банката може да избере да не ги евидентира во билансот на состојба средствата под наем како средства со право на користење, ниту да евидентира обврска за наем, доколку е исполнет барем еден од критериумите:

договорот за наем е краткорочен, односно на датумот на започнување, има период на наем од 12 месеци или помалку,

средството под наем е со мала вредност, вообичаено под 300,000 денари, земајќи ја во предвид вредноста на средството под наем како ново средство, без разлика на неговата старост на датумот на земање под наем.

Доколку банката одлучи да ги користи овие исклучоци, ќе ги признава плаќањата за наем како расход во билансот на успех за времетраењето на наемот.

(м) Загуби поради оштетување на нефинансиските средства

Сметководствените вредности на нефинансиските средства на Банката се разгледуваат на секој датум на изготвување на билансот на состојба со цел да се определи дали постојат објективни докази за оштетување. Ако постои ваква индикација, се проценува износот на средството кој би бил наплатлив.

Загуба поради оштетување се признава доколку сметководствената вредност на дадено средство или неговата единицата која генерира пари го надминува неговиот надоместлив износ. Единицата која генерира пари е најмалата група на средства која може да се идентификува како таква која генерира парични приливи од континуирана употреба коишто во голем степен се независни од парични приливи од други средства или групи на средства. Загубите поради оштетување се признаваат во билансот на успех. Загубите поради оштетување признаени во однос на единиците кои генерираат пари се распределуваат на средствата на единиците (група на единици) на пропорционална основа.

Надоместливиот износ на дадено средство или на единицата која генерира пари претставува повисокиот износ од неговата објективна вредност намалена за трошоците за продажба на средството и неговата употребна вредност. При проценката на употребната вредност, проценетите идни парични текови се дисконтираат до нивната сегашна вредност со употреба на дисконтна стапка пред оданочување која ги одразува тековните пазарни проценки на временската вредност на парите и ризиците специфични за средството.

(м) Загуби поради оштетување на нефинансиските средства (продолжува)

Загубата поради оштетување признаена во минатите периоди се проценува на секоја дата на известување заради утврдување на индикации дека загубата е намалена или можеби веќе не постои. Загубата поради оштетување се анулира доколку постои промена во проценките користени за утврдување на надоместливиот износ. Загубата поради оштетување се анулира само до износот до кој сметководствената вредност на средството не ја надминува сметководствената вредност која би била определена, нето од амортизацијата, кога не би била признаена загуба поради оштетување.

(н) Депозити, обврски по кредити и останати обврски

Депозитите, обврските по кредити и останатите обврски се извори на финансирање на Банката.

Банката ги класификува инструментите на капиталот како финансиски обврски или сопственички инструменти во согласност со природата на договорените услови на инструментот.

Депозитите, обврските по кредити и останатите обврски почетно се искажуваат по објективна вредност, намалена за трансакциските трошоци и последователно се мерат по амортизирана набавна вредност, со употреба на методот на ефективна камата, освен онаму каде Банката одбира да ги евидентира обврските според објективната вредност преку билансот на успех.

(њ) Резервирања

Резервирање се признава кога Банката како резултат на минат настан има сегашна законска или изведена обврска која може веродостојно да се измери и е веројатно дека ќе има одлив за подмирување на обврската. Резервирањата се утврдуваат со дисконтирање на очекуваните идни парични текови користејќи дисконтна стапка пред оданочување која ги одразува тековните пазарни проценки на временската вредност на парите и каде што е потребно, ризиците, специфични за обврската.

Резервирање за неповолни договори се признава кога очекуваните користи од договорот за Банката се помали од неизбежните трошоци за исполнување на обврските според договорот. Резервирањето се утврдува по пониската вредност од сегашната вредност на очекуваните трошоци за откажување на договорот и сегашната вредност на очекуваните нето трошоци за продолжување на договорот. Пред да се утврди резервација, Банката признава загуба поради оштетување на средствата поврзани со договорот.

(о) Користи за вработените

(i) Планови за дефинирани придонеси

Банката плаќа придонеси во пензиските фондови во согласност со барањата на локалната законска регулатива. Придонесите кои се утврдуваат врз основа на платата на вработените се уплаќаат во пензиските фондови, кои што се одговорни за исплата на пензиите.

Банката нема дополнителна обврска за плаќање по основ на овие планови. Обврските за уплата на придонеси се признаваат како расход во билансот на успех кога се пресметуваат.

(ii) Краткорочни користи за вработените

Краткорочните користи за вработените се мерат на недисконтирана основа и се признаваат кога соодветната услуга ќе се добие.

Банката признава обврска и расход за износот кој што се очекува да биде исплатен како бонус или како удел во добивката и доколку Банката има сегашна правна или изведена обврска да врши такви исплати како резултат на услуги дадени во минатиот период и доколку обврската може да се процени веродостојно.

(iii) Останати долгорочни користи за вработените

Согласно македонската законска регулатива Банката исплаќа две просечни плати на вработените во моментот на заминување во пензија и јубилејни награди согласно критериумите утврдени во Општиот колективен договор. Долгорочните користи за вработените се дисконтираат за да се утврди нивната нето сегашна вредност. Банката нема дополнителна обврска за плаќање по овој основ.

(п) Капитал и резерви

(i) Обични акции

Обичните акции се класификувани како капитал. Инкременталните трошоци директно поврзани со издавање на инструменти на главнина се признаваат како намалување на почетното мерење на инструментот на главнина.

(ii) Резерви

Резервите, вклучувајќи ги останатите резерви и ревалоризациските резерви се создадени во текот на периодите по пат на распределба на акумулирани добивки врз основа на законската регулатива и одлуките на Собранието на акционери на Банката, промените во објективната вредност на финансиските средства расположливи за продажба и преземените средства. Банката има обврска да издвојува законски резерви во износ од 5% од добивката за годината, се додека износот на резервите не достигне износ кој е еднаков на една десетина од основачкиот капитал и истите се вклучени во останати резерви. Во согласност со законските одредби, резервите може да се користат за покривање на загубите од работење, за распределба на дивиденди по одлука донесена на Собранието на акционери на Банката.

(iii) Откуп на сопствени акции

Кога Банката откупува сопствени акции, износот на платениот надомест, вклучувајќи ги и директните зависни трошоци, се признаваат како намалување на акционерскиот капитал. Откупените акции се класифицираат како сопствени акции и претставуваат негативна ставка во вкупниот капитал. Кога сопствените акции последователно се продадени, добиениот износ се признава како зголемување во капиталот, и вишокот или кусокот од трансакцијата се пренесува на/од премија од акции.

(iv) Дивиденди

Дивидендите се признаваат како обврски во периодот кога се објавени.

(р) Заработка по акција

Банката презентира основна и разводнета заработка по акција за своите обични акции. Основната заработка по акција е пресметана со поделба на добивката или загубата расположлива на сопствениците на обични акции на Банката со пондерираниот просечен број на обични акции во периодот. Разводнетата заработка по акција е утврдена со корекција на добивката или загубата расположлива на сопствениците на обични акции и пондерираниот просечен број на обични акции за ефектите од сите разводнувачки потенцијални обични акции.

(с) Известување според сегменти

Сегментот претставува компонента на Банката што може да се разграничи и кој што е ангажиран или во обезбедување на производи или услуги (деловен сегмент), или во обезбедување на производи или услуги во одредени економски области (географски сегменти) и е подложен на ризици и награди различни од оние на другите сегменти. Банката примарно известува по деловни сегменти.

1.4 Употреба на оценки и проценки

Најзначајните области во кои се потребни оценки и расудувања се:

Посебна резерва за кредити и побарувања

Средствата евидентирани по амортизирана набавна вредност се проценуваат за загуби поради оштетување како што е објаснето во сметководствената политика 1(е)(vii).

Банката на месечна основа го анализира своето кредитно портфолио со цел да ја процени загубата поради оштетување. При одредување дали загубата поради оштетување треба да се признае во билансот на успех, Банката проценува дали постојат сознанија за намалување на проценетите идни парични текови од кредитното портфолио пред намалувањето да се идентификува на поединечни кредити во рамките на тоа портфолио. Овие докази може да вклучуваат сознанија дека се појавиле негативни промени во платежната способност на корисниците на кредити, или промени во националните или локалните економски услови кои се во корелација со неисполнувањето на обврските.

Раководството на Банката користи проценки кои се темелат на искуство од историски оштетувања на средствата со карактеристики на ризик и објективни докази слични на оние во портфолиото при одредување на нивните идни парични текови. Методологијата и претпоставките користени за проценка на износот и временскиот распоред на идните парични текови редовно се анализираат со цел да се избегнат било какви разлики помеѓу проценетите и настанатите загуби поради оштетување.

1.4 Употреба на оценки и проценки (продолжува)

Исправка на вредност на вложувања во сопственички хартии од вредност расположиви-за-продажба

Банката утврдува дека вложувањата во сопственички хартии од вредност расположиви-за-продажба се оштетени доколку настанало значајно или пролонгирано намалување на објективната вредност под нивната набавна вредност. Определувањето на тоа што се смета за значајно или пролонгирано бара расудување. Во формирањето на ова расудување, Банката ги оценува покрај останатите фактори и нормалната променливост на цените на акциите. Исто така, загубата поради оштетување се смета за адекватна кога постојат индикации за вложување на финансиската состојба на компанијата во која што се инвестира, достигнувањата на индустријата или сектор, промените во технологијата и оперативните или финансиските парични текови.

Определување на објективната вредност

За определувањето на објективната вредност на финансиските средства и обврски коишто немаат котирани пазарна цена и чијашто објективна вредност не може веродостојно да се измери, се користат техники за вреднување прикажани во сметководствената политика 1 (e)(vi). За финансиските инструменти со кои не се тргува често и за кои не постојат транспарентни цени, објективната вредност е помалку веродостојна, поради што има потреба од различни нивоа на расудувања, во зависност од ликвидноста, концентрацијата, несигурност на пазарните фактори, предвидените цени и останати ризици кои влијаат на дадениот инструмент.

Оштетување кај нефинансиски средства

Загуби од оштетување се признаваат во износ за кој евидентираната вредност на средството или единицата што генерира готовина го надминува надоместливиот износ. При утврдување на надоместливиот износ, Раководството ги проценува очекуваните цени, готовинските текови од секоја единица што генерира готовина и утврдува соодветна каматна стапка при пресметка на сегашната вредност на тие готовински текови.

1.5 Значајни настани во тековниот период

При овогодишното идентификување на системски значајните банки, Народната банка во согласност со Законот за банките и регулативата за методологијата за идентификување системски значајни банки, УНИ Банка не ја идентификуваше како системски значајна банка почнувајќи од 11.2025 год.

Почнувајќи од 01.01.2025 година, стапи во сила Одлуката за изменување на Одлуката за Методологија за евидентирање и вреднување на сметководствени ставки и за подготовка на финансиски извешти од НБРСМ, согласно која се изврши промена на сметководствениот третман на договорите за средствата кои Банката ги зема под наем во согласност со МСФИ 16.

1.5 Усогласеност со законската регулатива

Не постои неусогласеност со регулативата пропишана од НБРСМ во однос на солвентноста и адекватноста на капиталот, лимитите на изложеност на Банката, вложувањата на Банката, ликвидноста на Банката и отворената девизна позиција.

1.7. **Класификација на финансиските средства и финансиските обврски**

A Класификација на финансиските средства и финансиските обврски

	по објективна вредност		по објективна вредност		по амортизирана набавна вредност	Вкупно
	за тргување	по објективна вредност при почетното признавање	должнички инструменти	сопственички инструменти		
<i>во илјади денари</i>						
2025 (тековна година)						
Финансиски средства						
Парични средства и парични еквиваленти	-	-	-	-	6.338.402	6.338.402
Средства за тргување	-	-	-	-	-	-
Финансиски средства по објективна вредност преку билансот на успех, определени како такви при почетното признавање	-	-	-	-	-	-
Дериватни средства чувани за управување со ризик	-	-	-	-	-	-
Кредити на и побарувања од банки	-	-	-	-	-	-
Кредити на и побарувања од други комитенти	-	-	-	-	20.841.632	20.841.632
Вложувања во хартии од вредност	-	-	-	13.106	3.301.976	3.315.082
Останати побарувања	-	-	-	-	233.904	233.904
Вкупно финансиски средства	-	-	-	13.106	30.715.914	30.729.020
Финансиски обврски						
Обврски за тргување	-	-	-	-	-	-
Финансиски обврски по објективна вредност преку билансот на успех, определени како такви при почетното признавање	-	-	-	-	-	-
Дериватни обврски чувани за управување со ризик	-	-	-	-	-	-
Депозити на банки	-	-	-	-	1.960.155	1.960.155
Депозити на други комитенти	-	-	-	-	23.664.585	23.664.585
Издадени должнички хартии од вредност	-	-	-	-	-	-
Обврски по кредити	-	-	-	-	1.161.606	1.161.606
Субординирани обврски и хибридни инструменти	-	-	-	-	-	-
Останати обврски	-	-	-	-	173.471	173.471
Вкупно финансиски обврски	-	-	-	-	26.959.817	26.959.817

	по објективна вредност преку биланс на успех		по објективна вредност преку останата сеопфатна добивка		по амортизирана набавна вредност	Вкупно
	за тргување	по објективна вредност при почетното признавање	должнички инструменти	сопственички инструменти		
<i>во илјади денари</i>						
2024 (претходна година)						
Финансиски средства						
Парични средства и парични еквиваленти	-	-	-	-	5.419.234	5.419.234
Средства за тргување	-	-	-	-	-	-
Финансиски средства по објективна вредност преку билансот на успех, определени како такви при почетното признавање	-	-	-	-	-	-
Дериватни средства чувани за управување со ризик	-	-	-	-	-	-
Кредити на и побарувања од банки	-	-	-	-	-	-
Кредити на и побарувања од други комитенти	-	-	-	-	18.950.760	18.950.760
Вложувања во хартии од вредност	-	-	-	13.106	2.879.448	2.892.554
Останати побарувања	-	-	-	-	203.360	203.360
Вкупно финансиски средства	-	-	-	13.106	27.452.802	27.465.908
Финансиски обврски						
Обврски за тргување	-	-	-	-	-	-
Финансиски обврски по објективна вредност преку билансот на успех, определени како такви при почетното признавање	-	-	-	-	-	-
Дериватни обврски чувани за управување со ризик	-	-	-	-	-	-
Депозити на банки	-	-	-	-	2.446.435	2.446.435
Депозити на други комитенти	-	-	-	-	21.011.106	21.011.106
Издадени должнички хартии од вредност	-	-	-	-	-	-
Обврски по кредити	-	-	-	-	610.356	610.356
Субординирани обврски и хибридни инструменти	-	-	-	-	-	-
Останати обврски	-	-	-	-	238.335	238.335
Вкупно финансиски обврски	-	-	-	-	24.306.232	24.306.232

1 **Управување со ризици**

Вовед

Најзначајните ризици на кои е изложена Банката во своето работење се:

- кредитен ризик
- ликвидносен ризик
- пазарни ризици
- оперативен ризик

Оваа белешка претставува информација за изложеноста на Банката на секој од овие ризици, целите, политиките и начините за мерење и управување со ризиците на Банката.

Рамка на управување со ризици

Управниот Одбор има целосна одговорност врз воспоставувањето и следењето на соодветните политики и процедури за идентификување, мерење или оценка, следење, контрола или намалување на ризиците. Управниот Одбор има формирано Комисија за управување со актива, пасива и ликвидност ("АЛКО"), Надзорниот одбор го формира Одборот за управување со ризици кој пак го формира своето помошно тело, Одбор за управување со кредитен ризик. Одборите се одговорни за спроведување, развој и следење на политиките за управување со ризици на Банката во нивните одделни области. Одборите редовно го известуваат Управниот и Надзорниот Одбор за своите активности соодветно.

Политиките и процедурите за управување со ризици на Банката се воспоставени за да ги идентификуваат, контролираат и анализираат ризиците на кои е изложена Банката најмалку преку поставување на соодветни лимити и нивно редовно следење. Политиките и системите за управување со ризици редовно се следат и анализираат дали ги рефлектираат промените во пазарните услови, и понудените производи и услуги. Банката, преку обуки и процедури и политики за управување, има за цел да создаде конструктивна контролна средина, каде сите вработени ќе ги разберат своите улоги и задолженија.

Одборот за управување со ризици на Банката е одговорен за следење на усогласеноста со политиките и процедурите за управување со ризици, за следење на адекватноста на политиката за управување со ризици во релација со ризиците со кои се соочува Банката и усогласеноста на Банката со прописите на НБРСМ, кои се однесуваат на управување со ризици. Дополнително, внатрешната ревизија врши редовни и периодични ревизии на интерните контроли и процедурите за управување со ризици, и резултатите ги презентира до Одборот за ревизија.

2.1 Кредитен ризик

Кредитен ризик е ризик од финансиска загуба на Банката доколку клиент или договорна странка од финансиски инструмент не успее да ги исполни своите договорни обврски, и во главно произлегува од дадените кредити и побарувањата од клиенти и други банки, издадени гаранции и акредитиви и вложувања во хартии од вредност. Со цел управување со овој ризик Банката ги зема во предвид и ги разгледува збирно сите елементи од изложеноста на кредитниот ризик (како индивидуалниот ризик на неисполнување на обврските на должникот и со него поврзаните лица, ризик на земја и ризик на одделен сектор).

1 **Управување со ризици**

Управување со кредитниот ризик

Банката има воспоставено организациона структура којашто подразбира дефинирани надлежности и одговорности на Надзорниот одбор и на Управниот одбор во врска со управувањето со кредитниот ризик. Управниот Одбор ја делегира својата одговорност за управување со кредитен ризик на Кредитниот Одбор кој ги одобрува сите кредитни изложености до ЕУР 500 илјади а на предлог на Кредитниот одбор и на другите овластени дирекции Управниот одбор ги одобрува сите кредитни изложености над ЕУР 500 илјади до ЕУР 1 милион.

Одделните Дирекции за кредитирање во Банката (Дирекција за Корпоративно банкарство, Дирекција Банкарство за население и Дирекција Кредитен центар) во тесна соработка со Дирекција за управување со ризици, се одговорни за контрола на кредитниот ризик на Банката, вклучувајќи:

- *Изготвување на кредитни политики* вклучувајќи ги барањата за покриеност на изложеноста со обезбедување, проценка на кредитната способност на барателот на кредит, класификација според ризична категорија и известување, потребна документација и правни процедури, како и усогласеност со законските барања.

- *Контрола и проценка на кредитниот ризик.* Дирекциите за кредитирање и управување со ризици ги следат сите кредитни изложености во однос на воспоставените лимити, пред да бидат одобрени на клиентите.

- *Следење на концентрацијата на изложеноста* по географски и индустриски сегменти, видови кредитни продукти, видови на обезбедување.

- *Класификација на кредитната изложеност на Банката* според степенот на ризик од финансиска загуба со која се соочува Банката и фокусирање на управувањето со ризиците. Системот за класификација се користи при одредување на тоа дали е потребна загуба за оштетување. Тековната класификација на Банката се состои од шест степен кои ги рефлектираат различните нивоа на ризик и расположливото обезбедување.

- *Следење на усогласеноста* со утврдените лимити, вклучувајќи ги тие за ризик на земјата и типови производи. Редовно се доставуваат извештаи за кредитната изложеност, класификацијата и посебната резерва до Одборот за управување со ризик и соодветно на тоа се преземаат корективни акции.

Дирекциите за кредитирање се должни да ги имплементираат и следат кредитните политики и процедури на Банката. Тие во соработка со Дирекција за Управување со ризици се одговорни и за квалитетот на кредитното портфолио, како и за надгледување и контрола на сите кредитни ризици.

Внатрешната Ревизија врши редовни контроли на работењето на Дирекциите за кредитирање.

Оштетени кредити и хартии од вредност

Оштетени кредити и хартии од вредност се оние за кои што Банката ќе одреди дека е веројатно да не се наплати целата достасана главница и камата според договорните услови на договорот за кредит / хартии од вредност. Овие кредити се класификувани од А до Д ризична категорија според интерниот систем за класификација на кредитен ризик на Банката.

1 **Управување со ризици**

Достасани, но неоштетени кредити

Кредитите и хартиите од вредност кај кои договорната камата и главница се достасани, со доцнење до 90 дена, но Банката верува дека не е соодветно да се пресмета загуба поради оштетување, поради износот на расположливото обезбедување со првокласни инструменти согласно Одлуката за методологија за управување со кредитен ризик.

Исправка на вредност

Банката пресметува исправка на вредност која претставува проценка на настанатите загуби поради оштетување во кредитното портфолио. Главна компонента на оваа исправка на вредност е специфичната исправка на вредност која се однесува индивидуално за сите изложености.

Политика на отпис

Банката отпишува износ на кредит / хартија од вредност (и соодветната исправка на вредност) кога Надзорниот Одбор ќе одреди дека кредитот / хартиите од вредност се ненаплативи. Одлуката се донесува по разгледување на информации како значајни промени во финансиската позиција на должникот / издавачот на хартиите од вредност, доколку должникот / издавачот не е во можност да ги подмири своите обврски, или дека износот од реализација на обезбедувањето нема да биде доволен да се подмири целата изложеност. Банката врши отпис на износ на кредит / хартија од вредност (и соодветната исправка на вредност) откако врз основа на правосилна судска одлука се исцрпени сите можности за наплата на истите. Исто така, Банката врши отпис на одредени побарувања и без правосилна судска одлука, доколку постојат недвосмислени докази за неможност за наплата на истите.

Исто така Банката врши и отписи согласно **одлуката за методологијата за управување со кредитен ризик.**

Банката има обезбедување за кредитите и побарувањата на клиенти во форма на хипотека, залог на подвижен предмет, залог на хартии од вредност, паричен депозит, залог на акции, гаранции, административни забрани и согласности, други регистрирани залози и гаранции. Проценката на објективната вредност е врз основа на вредноста на обезбедувањето во моментот на позајмување.

Согласно Кредитната политика на Банката, во зависност од понуденото обезбедување, пласманите се делат на пласмани обезбедени со:

- паричен депозит/депо;
- гаранции и хартии од вредност издадени од РСМ;
- хартии од вредност (со исклучок на хартии од вредност издадени од РСМ);
- гаранции од финансиски институции;
- гаранции издадени од правни лица;
- станбен простор за живеење и издавање за живеење;
- друг станбен простор;
- деловен простор;
- магацински простор;
- производствени капацитети;
- друг недвижен имот;
- моторни возила;
- други подвижни ствари;
- жиранти/гаранти;
- договор за гаранција со/без извршна клаузула;
- кокредитобарател;
- останато обезбедување.

2.1 Кредитен ризик

A Анализа на вкупната изложеност на кредитен ризик

во илјади денари	Кредити на и побарувања од бани		Кредити на и побарувања од други комитенти		Вложувања во финансиски средства расположливи за продажба		Вложувања во финансиски средства кои се чуваат до достасување		Парични средства и парични еквиваленти		Побарувања за провизи и надомести		Останати побарувања		Вонбилансни изложености		Вкупно			
	тековна година 2025	тековна година 2024	тековна година 2025	тековна година 2024	тековна година 2025	тековна година 2024	тековна година 2025	тековна година 2024	тековна година 2025	тековна година 2024	тековна година 2025	тековна година 2024	тековна година 2025	тековна година 2024	тековна година 2025	тековна година 2024	тековна година 2025	тековна година 2024		
	2025	2024	2025	2024	2025	2024	2025	2024	2025	2024	2025	2024	2025	2024	2025	2024	2025	2024		
Изложеност на кредитен ризик, класификувана во Групата 1																				
Сметководствена вредност, пред исправка на вредноста/посебна резерва (Исправка на вредноста и посебна резерва)			20.236.929 (89.212)	18.259.698 (88.200)			3.301.994 (18)	2.879.456 (8)	4.071.947	3.327.428			23.862 (18)	25.304 (21)	141.843 (14)	111.896 (12)	2.065.281 (3.833)	2.142.963 (3.343)	29.841.857 (72.896)	26.746.745 (71.584)
Сметководствена вредност, намалена за исправката на вредноста и посебната резерва	-	-	20.167.718	18.191.498	-	-	3.301.976	2.879.448	4.071.947	3.327.428			23.844	25.283	141.828	111.884	2.061.648	2.139.620	29.768.961	26.675.161
Изложеност на кредитен ризик, класификувана во Групата 2																				
Сметководствена вредност, пред исправка на вредноста/посебна резерва (Исправка на вредноста и посебна резерва)			464.098 (32.549)	524.708 (37.736)									1.167 (168)	2.860 (328)	149 (43)	2.987 (168)	43.295 (3.030)	70.329 (4.628)	508.709 (35.790)	600.884 (42.860)
Сметководствена вредност, намалена за исправката на вредноста и посебната резерва	-	-	431.549	486.972	-	-	-	-	-	-			999	2.531	106	2.819	40.265	65.701	472.919	558.024
Изложеност на кредитен ризик, класификувана во Групата 3																				
Сметководствена вредност, пред исправка на вредноста/посебна резерва (Исправка на вредноста и посебна резерва)			555.896 (313.531)	672.287 (399.998)									19.588 (17.568)	16.683 (14.372)	1.397 (1.253)	5.848 (5.326)	5.276 (2.471)	6.373 (2.467)	582.157 (334.823)	701.191 (422.163)
Сметководствена вредност, намалена за исправката на вредноста и посебната резерва	-	-	242.365	272.289	-	-	-	-	-	-			2.019	2.311	144	522	2.805	3.906	247.334	279.027
Вкупна сметководствена вредност на побарувања со кредитен ризик пред исправката на вредноста и посебната резерва	-	-	21.256.923	19.456.693	-	-	3.301.994	2.879.456	4.071.947	3.327.428			44.617	44.847	143.389	120.732	2.113.852	2.219.665	30.932.722	28.048.820
(Вкупна исправка на вредноста и посебна резерва)	-	-	(415.291)	(505.933)	-	-	(18)	(8)	-	-			(17.755)	(14.721)	(1.311)	(5.506)	(9.134)	(10.438)	(443.509)	(536.607)
Вкупна сметководствена вредност на побарувања со кредитен ризик намалена за исправката на вредноста и посебната резерва	-	-	20.841.632	18.950.759	-	-	3.301.976	2.879.448	4.071.947	3.327.428			26.862	30.125	142.078	115.226	2.104.718	2.209.226	30.489.213	27.512.213

2.1 Кредитен ризик

Б Вредност на обезбедувањето (објективна вредност) земено за заштита на кредитниот ризик

во илјади денари	Кредити на и побарувања од банки		Кредити на и побарувања од други комитенти		Вложувања во финансиски средства расположливи за продажба		Вложувања во финансиски средства кои се чуваат до достигавање		Парични средства и парични еквиваленти		Останати побарувања		Вонбилансни изложености		Вкупно	
	тековна година	тековна година	тековна година	тековна година	тековна година	тековна година	тековна година	тековна година	тековна година	тековна година	тековна година	тековна година	тековна година	тековна година	тековна година	тековна година
	2025	2024	2025	2024	2025	2024	2025	2024	2025	2024	2025	2024	2025	2024	2025	2024
<i>Вредност на обезбедувањето на кредитната изложеност</i>																
Првокласни инструменти за обезбедување парични депозити (во депо и/или ограничени на сметки во банката)	-	-	1.222.161	1.333.968	-	-	-	-	-	-	191	191	74.836	60.759	1.297.188	1.394.919
државни хартии од вредност	-	-	564.988	646.738	-	-	-	-	-	-	191	191	74.836	60.759	640.015	707.689
државни безусловни гаранции	-	-	625.000	625.000	-	-	-	-	-	-	-	-	-	-	625.000	625.000
банкарски гаранции	-	-	32.173	62.230	-	-	-	-	-	-	-	-	-	-	32.173	62.230
Гаранции од друштва за осигурување и полиси за осигурување	-	-	-	-	-	-	-	-	-	-	-	-	-	-	-	-
Корпоративни гаранции (освен банкарски и од друштва за осигурување)	-	-	-	-	-	-	-	-	-	-	-	-	-	-	-	-
Гаранции од физички лица	-	-	-	-	-	-	-	-	-	-	-	-	-	-	-	-
Залог на недвижен имот	-	-	25.932.841	23.321.240	-	-	-	-	-	-	1.105.808	1.014.497	1.069.802	1.167.677	28.108.451	25.503.414
имот за сопствена употреба (станови, имот за вршење дејност)	-	-	15.937.573	14.285.352	-	-	-	-	-	-	784.205	704.618	261.196	257.160	16.982.974	15.247.131
Залог на подвижен имот	-	-	9.995.267	9.035.888	-	-	-	-	-	-	321.602	309.878	808.607	910.517	11.125.477	10.256.284
Останати видови на обезбедување	-	-	654.888	624.869	-	-	-	-	-	-	36.734	37.341	114.732	183.028	806.351	845.237
Вкупна вредност на обезбедувањето на кредитната изложеност	-	-	694.264	859.916	-	-	-	-	-	-	121.908	117.694	9.715	265.936	825.887	1.242.645
	-	-	28.504.150	26.139.093	-	-	-	-	-	-	1.264.641	1.169.722	1.269.086	1.677.401	31.037.877	28.986.216

2.1 Кредитен ризик

В Концентрација на кредитниот ризик по сектори и дејности

	Кредити на и побарувања од банки		Кредити на и побарувања од други комитенти		Вложувања во финансиски средства расположливи за продажба		Вложувања во финансиски средства кои се чуваат до достасување		Парични средства и парични еквиваленти		Побарувања за провизи и надомести		Останати побарувања		Вонбилансни изложености		Вкупно	
	тековна година 2025	тековна година 2024	тековна година 2025	тековна година 2024	тековна година 2025	тековна година 2024	тековна година 2025	тековна година 2024	тековна година 2025	тековна година 2024	тековна година 2025	тековна година 2024	тековна година 2025	тековна година 2024	тековна година 2025	тековна година 2024	тековна година 2025	тековна година 2024
<i>во илјади денари</i>																		
Нерезиденти	-	-	-	-	-	-	-	-	-	-	-	-	-	-	-	-	-	-
Земјоделство, шумарство и рибарство	-	-	283.882	247.859	-	-	-	-	-	-	436	3.890	-	-	28.736	22.463	313.054	274.012
Рударство и вадење на камен	-	-	3.397	2.308	-	-	-	-	-	-	5	30	-	-	35	59	3.437	2.397
Прокрамбена индустрија	-	-	440.399	221.118	-	-	-	-	-	-	92	106	40.445	-	67.927	26.537	548.863	247.761
Текстилна индустрија и производство на облека и обуки	-	-	87.491	61.792	-	-	-	-	-	-	802	486	-	158	52.519	84.954	140.812	147.390
Хемиска индустрија, производство на градежни материјали, производство и преработка на горива, фармацевтска индустрија	-	-	40.956	54.630	-	-	-	-	-	-	41	83	-	-	19.416	12.040	60.413	66.753
Производство на метали, машини, алати и опрема	-	-	199.668	165.296	-	-	-	-	-	-	593	606	-	-	27.386	13.113	227.647	179.015
Останата преработувачка индустрија	-	-	150.374	129.693	-	-	-	-	-	-	1.762	1.760	67	265	29.503	50.416	181.706	182.134
Снабдување со електрична енергија, гас, пареа и климатизација	-	-	734.539	752.042	-	-	-	-	-	-	20	25	-	-	3.127	4.497	737.886	756.564
Снабдување со вода, отстранување на отпадни води, управување со отпад и дејности за санација на околната	-	-	91.437	95.747	-	-	-	-	-	-	631	404	-	-	11.028	5.789	103.094	101.940
Градешитство	-	-	763.971	632.486	-	-	-	-	-	-	688	1.110	-	-	305.199	449.603	1.069.858	1.083.199
Трговија на големо и трговија на мало, поправка на моторни возила и мотоцикли	-	-	1.744.650	1.204.637	-	-	-	-	-	-	1.152	1.037	-	-	377.496	320.182	2.123.298	1.525.856
Транспорт и складирање	-	-	548.807	441.175	-	-	-	-	-	-	1.481	912	-	-	211.857	229.998	762.145	672.085
Оброк за сместување и сервисни дејности со храна	-	-	273.143	315.772	-	-	-	-	-	-	1.342	979	-	-	19.000	13.319	293.485	330.070
Информации и комуникации	-	-	325.477	485.045	-	-	-	-	-	-	448	1.034	2.416	5.251	65.322	66.608	393.663	557.938
Финансиски дејности и дејности на осигурување	-	-	233.705	262.185	-	-	3.301.976	2.879.448	4.071.947	3.327.428	12.461	11.775	-	-	23.943	15.988	7.644.032	6.496.804
Дејности во врска со недвижен имот	-	-	56.442	172.940	-	-	-	-	-	-	20	58	-	-	4.495	24.761	60.957	197.659
Стручни, научни и технички дејности	-	-	88.325	80.720	-	-	-	-	-	-	1.196	968	-	-	15.276	12.275	104.797	93.963
Административни и помошни услужни дејности	-	-	286.524	270.780	-	-	-	-	-	-	881	522	-	-	18.462	21.265	305.867	292.567
Јавна управа и одбрана, задолжително социјално осигурување	-	-	-	-	-	-	-	-	-	-	5	4	1	1	-	-	6	5
Образование	-	-	2.206	1.321	-	-	-	-	-	-	30	39	-	-	540	851	2.776	2.211
Дејности на здравствена и социјална заштита	-	-	43.936	48.637	-	-	-	-	-	-	79	78	-	-	5.542	3.027	49.557	51.742
Уметност, забава и рекреација	-	-	7.295	9.110	-	-	-	-	-	-	117	156	-	-	26.720	23.665	34.132	32.931
Други услужни дејности	-	-	12.419	13.194	-	-	-	-	-	-	272	336	-	-	844	2.978	13.535	16.508
Дејности на домаќинствата како работодавачи, дејности на домаќинствата кои произведуваат разновидна стока и вршат различни услуги за сопствени потреби	-	-	-	-	-	-	-	-	-	-	1	1	-	-	-	-	1	1
Дејности на екстериторитални организации и тела	-	-	-	-	-	-	-	-	-	-	1	-	-	-	-	-	1	2
Физички лица	-	-	14.422.589	13.282.572	-	-	-	-	-	-	2.306	3.727	99.149	109.551	790.347	804.858	15.314.391	14.200.708
Трговци поединци и физички лица кои не се сметаат за трговци	-	-	-	-	-	-	-	-	-	-	-	-	-	-	-	-	-	-
Вкупно	-	-	20.841.632	18.950.759	-	-	3.301.976	2.879.448	4.071.947	3.327.428	26.862	30.125	142.078	115.226	2.104.718	2.209.226	30.489.213	27.512.212

2.1 Кредитен ризик

Г Концентрација на кредитниот ризик по географска локација

во илјади денари	Кредити на и побарувања од банки		Кредити на и побарувања од други комитенти		Вложувања во финансиски средства расположливи за продажба		Вложувања во финансиски средства кои се чуваат до доставање		Парични средства и парични еквиваленти		Побарувања за провизи и надомести		Останати побарувања		Вонбилансни изложености		Вкупно		
	тековна година 2025	тековна година 2024	тековна година 2025	тековна година 2024	тековна година 2025	тековна година 2024	тековна година 2025	тековна година 2024	тековна година 2025	тековна година 2024	тековна година 2025	тековна година 2024	тековна година 2025	тековна година 2024	тековна година 2025	тековна година 2024	тековна година 2025	тековна година 2024	
	Географска локација																		
Република Македонија	-	-	20.623.061	18.489.998	-	-	3.301.976	2.879.448	2.460.444	2.715.876	17.023	17.070	142.078	112.969	2.103.418	2.158.111	28.648.001	26.373.473	
Земји-членки на Европската унија	-	-	218.571	460.761	-	-	-	-	1.025.826	68.416	9.706	12.924	-	-	1.300	51.115	1.255.403	593.216	
Европа (останато)	-	-	-	-	-	-	-	-	585.677	543.136	133	131	-	2.257	-	-	585.810	545.524	
Земји-членки на ОЕЦД (без европските земји-членки на ОЕЦД)	-	-	-	-	-	-	-	-	-	-	-	-	-	-	-	-	-	-	
Останато (наведете ја поединечно изложеноста која претставува повеќе од 10% од вкупната кредитна изложеност)	-	-	-	-	-	-	-	-	-	-	-	-	-	-	-	-	-	-	
Вкупно	-	-	20.841.632	18.950.759	-	-	3.301.976	2.879.448	4.071.947	3.327.428	26.862	30.125	142.078	115.226	2.104.718	2.209.226	30.489.213	27.512.213	

Д Анализа на кредитниот ризик на средствата кои се мерат по објективна вредност преку билансот на успех

во илјади денари	Средства за тргување				Финансиски средства по објективна вредност преку Билансот на успех определни како такви при почетното признавање									
	Должнички хартии од вредност за тргување		Сопственички хартии од вредност за тргување		Должнички хартии од вредност		Сопственички хартии од вредност		Кредити на и побарувања од банки		Кредити на и побарувања од други комитенти		Вкупно	
	тековна година 2025	тековна година 2024	тековна година 2025	тековна година 2024	тековна година 2025	тековна година 2024	тековна година 2025	тековна година 2024	тековна година 2025	тековна година 2024	тековна година 2025	тековна година 2024	тековна година 2025	тековна година 2024
Сметководствена вредност на финансиските средства кои се мерат по објективна вредност														
категија на ризик														
категија на ризик														
категија на ризик														
категија на ризик														
категија на ризик														
категија на ризик														
категија на ризик														
категија на ризик														
Вкупна сметководствена вредност														

Вид: МСФИ 7.36
 поглавје 6.6 од методологијата

2.2 Ризик на ликвидност

Ризикот на ликвидност е ризик дека Банката ќе западне во потешкотии во исполнување на своите финансиски обврски.

Управување со ризик на ликвидност

Банката при управување со ликвидноста води сметка, колку што е можно подолгорочно, секогаш да има доволно ликвидни средства за исполнување на обврските кога ќе достасаат, под нормални и вонредни услови, без да настанат неприфатливи загуби или штета врз репутацијата на Банката.

Дирекцијата Трежри добива информации од другите дирекции во однос на ликвидносниот профил на нивните финансиски средства и обврски како и детали за другите проектирани парични текови кои произлегуваат од идното планирано работење. Потоа, дирекцијата за Трежри води портфолио на краткорочни ликвидни средства, воглавно составени од краткорочни ликвидни вложувања во хартии од вредност, со цел да се одржува доволна ликвидност на Банката.

Дневната ликвидна позиција и пазарните услови редовно се следат. Сите политики и процедури за ликвидноста се предмет на разгледување и одобрување од КУАП. Дневните извештаи за ликвидност ја покриваат ликвидната позиција на Банката. Извештаите за ликвидност се доставуваат до НБРМ на месечна основа.

Изложеност на ризик на ликвидност

Банката има пристап до различни извори за финансирање. Средствата се обезбедуваат преку широк спектар на инструменти вклучувајќи депозити и акционерски капитал. Ова ја зголемува флексибилноста за финансирање, ја ограничува зависноста од поединечни извори на финансирање и ги намалува трошоците. Банката тежнее да одржува рамнотежа меѓу континуитетот во финансирањето и флексибилноста преку употреба на обврски со различен период на достасување. Банката континуирано го проценува ризикот на ликвидност со идентификување и следење на промените во финансирањето кои се потребни за исполнување на целите на работењето поставени во целокупната стратегијата на Банката.

Исто така, како дел од стратегијата за управување со ризикот на ликвидност, Банката води портфолио на високоликвидни средства.

Табелата ги прикажува недисконтираните парични текови на финансиските средства и обврски и непризнаените преземени обврски за кредитирање на Банката, на основа на нивниот најран договорен рок на достасување. Очекуваните парични текови на овие инструменти значајно се разликуваат од договорените. На пример, депозитите по видување на клиенти се очекуваат да останат стабилни, а не да се повлечат во рок од еден месец.

Притоа, износите на 31 декември 2025 и 2024 година се презентирани на бруто основа, односно не се земени во предвид износите на акумулираната амортизација, исправката на вредноста и издвоената посебна резерва

2,2 Ризик на ликвидност
Анализа според достасаноста на финансиските средства и обврски (преостаната рочност)

<i>во илјади денари</i>		до 1 месец	од 1 до 3 месеци	од 3 до 12 месеци	од 1 до 2 години	од 2 до 5 години	над 5 години	Вкупно
2025 (тековна година)								
Финансиски средства								
Парични средства и парични еквиваленти	4.695.202	0	0	1.644.848	0	0	0	6.340.050
Средства за тргување	0	0	0	0	0	0	0	0
Финансиски средства по објективна вредност преку билансот на успех определени како такви при почетното признавање	0	0	0	0	0	0	0	0
Дериватни средства чувани за управување со ризик	0	0	0	0	0	0	0	0
Кредити на и побарувања од банки	0	0	0	0	0	0	0	0
Кредити на и побарувања од други комитенти	657.773	883.539	4.249.697	2.500.736	5.341.588	7.623.590	21.256.924	21.256.924
Вложувања во хартии од вредност	1.213.396	600.000	1.203.787	150.000	181.410	13.106	3.361.699	3.361.699
Вложувања во придружени друштва	0	0	0	0	0	0	0	0
Побарувања за данок на добивка (тековен)	0	0	0	0	0	0	0	0
Останати побарувања	228.710	206	1.213	3.386	452	18.999	252.967	252.967
Заложени средства	0	0	0	0	0	0	0	0
Одложени даночни средства	0	0	0	0	0	0	0	0
Вкупна финансиски средства	6.795.082	1.483.746	5.454.696	4.298.971	5.523.450	7.655.695	31.211.640	
Финансиски обврски								
Обврски за тргување	0	0	0	0	0	0	0	0
Финансиски обврски по објективна вредност преку билансот на успех, определени како такви при почетното признавање	0	0	0	0	0	0	0	0
Дериватни обврски чувани за управување со ризик	0	0	0	0	0	0	0	0
Депозити на банки	849.513	0	1.110.642	0	0	0	1.960.155	1.960.155
Депозити на други комитенти	11.981.440	1.787.298	5.995.069	2.356.539	1.442.360	101.880	23.664.586	23.664.586
Издадени должнички хартии од вредност	0	0	0	0	0	0	0	0
Обврски по кредити	34.559	0	92.324	107.872	314.583	612.268	1.161.606	1.161.606
Субординирани обврски	0	0	0	0	0	0	0	0
Обврски за данок на добивка (тековен)	3.603	0	0	0	0	0	3.603	3.603
Одложени даночни обврски	0	0	0	0	0	0	0	0
Останати обврски	124.550	5.042	12.558	10.149	6.455	14.716	173.471	173.471
Вкупно финансиски обврски	12.993.665	1.792.340	7.210.594	2.474.560	1.763.398	728.864	26.963.421	
Вонбилансни ставки								
Вонбилансна актива	0	0	0	0	0	0	0	0
Вонбилансна пасива	150.718	330.590	1.331.735	131.883	105.699	63.228	2.113.852	2.113.852
Рочна неусогласеност	-6.349.301	-639.184	-3.087.632	1.692.529	3.654.353	6.863.602	2.134.366	

2,2 Ризик на ликвидност
Анализа според достасаноста на финансиските средства и обврски (преостаната рочност)

<i>во илјади денари</i>	до 1 месец	од 1 до 3 месеци	од 3 до 12 месеци	од 1 до 2 години	од 2 до 5 години	над 5 години	Вкупно
2024 (претходна година)							
Финансиски средства							
Парични средства и парични еквиваленти	4.044.210	0	0	1.377.104	0	0	5.421.314
Средства за тргување	0	0	0	0	0	0	0
финансиски средства по ојективна вредност преку билансот на успех определени како такви при почетното признавање	0	0	0	0	0	0	0
Дериватни средства чувани за управување со ризик	0	0	0	0	0	0	0
Кредити на и побарувања од банки	0	0	0	0	0	0	0
Кредити на и побарувања од други комитенти	735.640	915.517	4.141.381	2.205.045	4.785.755	6.673.355	19.456.693
Вложувања во хартии од вредност	750.000	600.000	1.492.436	0	81.078	13.106	2.936.620
Вложувања во придружени друштва	0	0	0	0	0	0	0
Побарувања за данок на добивка (тековен)	0	0	0	0	0	0	0
Останати побарувања	195.995	167	8.364	594	4.029	14.437	223.587
Заложени средства	0	0	0	0	0	0	0
Одложени даночни средства	0	0	0	0	0	0	0
Вкупна финансиски средства	5.725.846	1.515.683	5.642.181	3.582.742	4.870.863	6.700.898	28.038.214
Финансиски обврски							
Обврски за тргување	0	0	0	0	0	0	0
финансиски обврски по ојективна вредност преку билансот на успех, определени како такви при почетното признавање	0	0	0	0	0	0	0
Дериватни обврски чувани за управување со ризик	0	0	0	0	0	0	0
Депозити на банки	571.392	0	0	1.444.201	430.842	0	2.446.435
Депозити на други комитенти	10.167.947	1.478.822	5.310.658	2.810.496	1.153.464	89.719	21.011.106
Издадени должнички хартии од вредност	0	0	0	0	0	0	0
Обврски по кредити	44.908	0	118.036	113.930	182.376	151.105	610.355
Субординирани обврски	0	0	0	0	0	0	0
Обврски за данок на добивка (тековен)	7.497	0	0	0	0	0	7.497
Одложени даночни обврски	0	0	0	0	0	0	0
Останати обврски	222.057	1.421	140	0	0	14.716	238.335
Вкупно финансиски обврски	11.013.802	1.480.243	5.428.834	4.368.627	1.766.682	255.540	24.313.728
Вонбилансни ставки							
Вонбилансна актива	0	0	0	0	0	0	0
Вонбилансна пасива	131.432	282.154	1.392.169	238.819	98.140	76.952	2.219.665
Рочна неусогласеност	-5.419.387	-246.714	-1.178.822	-1.024.703	3.006.041	6.368.406	1.504.820

Гапот до една година се јавува од причина што кредитите најчесто се со рок подолг од една година, а изворите на средства во најголем процент се до една година. Процентот на преороченост на орочените депозити гледано историски се движи околу 80%, што е еден аргумент дека Банката нема проблеми во одржувањето на Исто така, средствата по видување се во постојан пораст и се значително стабилни, што е уште еден аргумент за олеснување во водењето на ликвидноста на Банката.

2.3 Пазарен ризик

Пазарен ризик е ризикот дека промените во пазарните цени, како промена во каматните стапки, промена во цена на капиталот, девизните курсеви и кредитните маржи (кои не се однесуваат на промена во кредитната способност на должникот / издавачот на хартии од вредност) ќе влијаат на приходот на Банката или на вредноста на поседуваните финансиски инструменти. Целта на управување со пазарен ризик е да се управува и контролира изложеноста на пазарен ризик во рамки на прифатливи параметри, со оптимизирање на повратот.

2.3.1 Изложеност на каматен ризик - портфолиото кое не се чува за тргување

Банката е изложена на ризик од променливост на каматните стапки како резултат на тоа што каматносоносните средства и каматносоносните обврски достасуваат или нивната каматна стапка се менува во различен период или во различни износи. Во случај на средства и обврски со променливи каматни стапки, Банката е исто така изложена на основниот ризик, кој произлегува од различниот начин на менување на променливите каматни стапки, како што се на пример каматната стапка на штедните влогови на населението, СКИБОР и различни видови на камати.

Активностите за управување со ризикот се наменети за оптимизирање на нето приходите од камати, со пазарни каматни стапки кои се конзистентни со деловните стратегии на Банката.

Активностите за управување со средствата и обврските се спроведуваат од аспект на сензитивноста на Банката на промените на каматните стапки. Генерално, Банката е осетлива на промените во средствата бидејќи за најголемиот дел на каматносоносните средства и обврски Банката го задржува правото за истовремено менување на каматните стапки. Во услови кога се намалуваат каматните стапки, ќе се намалат и каматните маргини како резултат на тоа што каматните стапки на обврските ќе се намалат со понизок процент во споредба со каматните стапки на средствата. Како и да е, крајниот ефект ќе зависи од различни фактори, вклучувајќи ја стабилноста на економијата, опкружувањето и стапката на инфлација.

2.3 Пазарен ризик

2.3.1. Анализа на чувствителноста на средствата и обврските на промени на пазарниот ризик

А. Анализа на чувствителноста на промените на пазарниот ризик на средствата и обврските

напомена: Во оваа белешка банката треба да ги прикаже резултатите од извршеното стрес-тестирање согласно со „Одлуката за управување со ризиците“, пропишана од Народната банка.
Притоа, треба да се прикажат податоците за тековниот и соодветниот споредлив период (31.12. 2025 и 31.12.2024 година)

	Добивка/Загуба	Сопствени средства	Активна пондерирана според ризици	Стапка на адекватност на капиталот
	во илјади денари	во илјади денари	во илјади денари	во %
2025 (тековна година) Износ пред анализи на чувствителност/стрес-тестови (состојба на 31.12.2025)	492.515	3.769.356	19.243.722	19,59%
Ефекти од примена на сценарија: Ризик од промена на девизен курс (наведете ги одделно различните сценарија, вклучително и основните карактеристики на сценариото) <i>Сценарио 1 - депрецијација на денарот за 30%</i>	9.511	3.778.867	20.783.409	18,18%
Ризик од промена на каматните стапки (наведете ги одделно различните сценарија, вклучително и основните карактеристики на сценариото) Сценарио зголемени КС на кредити со ВКС за 4% и зголемени КС на депозити за 3% и орочување на 70% од обврските по видување	(248.937)	3.520.419	18.994.784	18,53%
Ризик од промена на пазарната цена кај вложувањата во сопственички хартии од вредност (наведете ги одделно различните сценарија, вклучително и основните карактеристики на сценариото) _____				
Комбинирани сценарија, ако има (наведете ги одделно различните сценарија, вклучително и основните карактеристики на сценариото) <i>Сценарио 1 - депрецијација на денарот за 30%</i> <i>Ефект од примена на сценарио 1 врз висината на кредитите класифицирани во категориите на ризик "В", "Г" и "Д".</i>	9.511	3.778.867	20.783.409	18,18%
Ефект од зголемување на резервациите поради промена на состојбата на кредитите по депрецијација на денарот за 30% <i>Симулација бр2 - Пораст на износот на кредитите класифицирани во категориите на ризик "В", "Г" и "Д" за по 100% и вложување на пласманите од "А" во "Б" категорија за 100% од износот на пласманите во "Б" категорија.</i>	(27.408)	3.751.459	20.756.001	18,07%
	(82.895)	3.668.563	20.673.106	17,75%

2.3 Пазарен ризик

2.3.1. Анализа на чувствителноста на средствата и обврските на промени на пазарниот ризик

	Добивка/Загуба	Сопствени средства	Активна пондерирана според ризици	Стапка на адекватност на капиталот
	во илјади денари	во илјади денари	во илјади денари	во %
2024 (тековна година)				
Износ пред анализи на чувствителност/стрес-тестови (состојба на 31.12.2024)	485.767	3.232.696	17.742.176	18,22%
Ефекти од примена на сценарија: Ризик од промена на девизен курс (наведете ги одделно различните сценарија, вклучително и основните карактеристики на сценариото)				
<i>Сценарио 1 - депрецијација на денарот за 30%</i>	19.143	3.251.839	19.582.363	16,61%
Ризик од промена на каматните стапки (наведете ги одделно различните сценарија, вклучително и основните карактеристики на сценариото) Сценарио зголемени КС на кредити со ВКС за 4% и зголемени КС на депозити за 3%, и орочување на 70% од обврските по видување	(218.166)	3.014.530	17.524.011	17,20%
Ризик од промена на пазарната цена кај вложувањата во сопственички хартии од вредност (наведете ги одделно различните сценарија, вклучително и основните карактеристики на сценариото)				
Комбинирани сценарија, ако има (наведете ги одделно различните сценарија, вклучително и основните карактеристики на сценариото)				
<i>Сценарио 1 - депрецијација на денарот за 30%</i> <i>Ефект од примена на сценарио 1 врз висината на кредитите класифицирани во категориите на ризик "В", "Г" и "Д".</i>	19.143	3.251.839	19.582.363	16,61%
Ефект од зголемување на резервациите поради промена на состојбата на кредитите по депрецијација на денарот за 30%	(35.445)	3.216.394	19.546.918	16,45%
<i>Симулација бр2 - Пораст на износот на кредитите класифицирани во категориите на ризик "В", "Г" и "Д" за по 100% и вложување на пласманите од "А" во "Б" категорија за 100% од износот на пласманите во "Б" категорија.</i>	(115.072)	3.101.321	19.431.845	15,96%

2.3 Пазарен ризик
2.3.1. Анализа на чувствителноста на средствата и обврските на промени на пазарниот ризик

Б. Анализа на вредноста изложена на пазарен ризик за портфолиото за тргување -

напомена: Табелите Б од оваа белешка се пополнуваат само ако банката согласно со „Одлуката за методологијата за утврдување на адекватноста на капиталот“ утврдува капитал потребен за покривање на пазарните ризици за портфолиото за тргување

	тековна година 2025				претходна година 2024			
	состојба на 31 декември	просечна вредност	највисока вредност (максимум)	најниска вредност (минимум)	состојба на 31 декември	просечна вредност	највисока вредност (максимум)	најниска вредност (минимум)
<i>во илјади денари</i>								
Вредност изложена на ризик кај каматоносните инструменти								
Вредност изложена на ризик кај инструментите во странска валута								
Вредност изложена на ризик кај сопственичките инструменти								
Варијанса (ефект на нетирање)								
Вкупно								

Универзална Инвестициона Банка АД Скопје
 Белешки кон финансиските извештаи
 Со состојба на и за годината што завршува на 31 декември 2025 година

2.3 Пазарен ризик

2.3.2 Анализа на ризикот од промена на каматните стапки на финансиските средства и обврски (без средствата за тргување)

А Анализа на чувствителноста на промени на каматните стапки

напомена: Во оваа белешка банката треба да го прикаже извештајот „Образец ВПВ“ од „Упатството за спроведување на Одлуката за управување со ризикот од промена на каматните стапки во портфолиото на банкарски активности“, пропишано од Народната банка.
 Притоа, треба да се прикажат податоците за тековниот и соодветниот споредлив период (31.12. тековна година и 31.12. претходна година).

Извештај ВПВ

ИЗВЕШТАЈ

за промена на економската вредност за позиции од портфолиото на банкарски активности на 2025 година

во 000 денари

	Позиција	Валута	Износ
	1	2	3
1.1	НЕТО ПОНДЕРИРАНА ПОЗИЦИЈА ЗА ВАЛУТА ЕУР (ФКС + ВКС + ПКС)	ЕУР	(83.525)
1.2	НЕТО ПОНДЕРИРАНА ПОЗИЦИЈА ЗА ВАЛУТА МКД (ФКС + ВКС + ПКС)	МКД	163.816
1.3	НЕТО ПОНДЕРИРАНА ПОЗИЦИЈА ЗА ВАЛУТА МКДкЕУР (ФКС + ВКС + ПКС)	МКДкЕУР	427.699
1.4	НЕТО ПОНДЕРИРАНА ПОЗИЦИЈА ЗА ВАЛУТА остан (ФКС + ВКС + ПКС)	остан	(2.813)
2	ВКУПНА ПОНДЕРИРАНА ВРЕДНОСТ - ПРОМЕНА НА ЕКОНОМСКАТА ВРЕДНОСТ НА ПОРТФОЛИОТО НА БАНКАРСКИ АКТИВНОСТИ (1.1 + 1.2 + 1.3 + 1.4)		505.178
3	СОПСТВЕНИ СРЕДСТВА		3.769.356
4	ВКУПНА ПОНДЕРИРАНА ВРЕДНОСТ/СОПСТВЕНИ СРЕДСТВА (2/3*100)		13,40%

Извештај ВПВ

ИЗВЕШТАЈ

за промена на економската вредност за позиции од портфолиото на банкарски активности на 2024 година

во 000 денари

	Позиција	Валута	Износ
	1	2	3
1.1	НЕТО ПОНДЕРИРАНА ПОЗИЦИЈА ЗА ВАЛУТА ЕУР (ФКС + ВКС + ПКС)	ЕУР	(152.323)
1.2	НЕТО ПОНДЕРИРАНА ПОЗИЦИЈА ЗА ВАЛУТА МКД (ФКС + ВКС + ПКС)	МКД	199.375
1.3	НЕТО ПОНДЕРИРАНА ПОЗИЦИЈА ЗА ВАЛУТА МКДкЕУР (ФКС + ВКС + ПКС)	МКДкЕУР	412.506
1.4	НЕТО ПОНДЕРИРАНА ПОЗИЦИЈА ЗА ВАЛУТА остан (ФКС + ВКС + ПКС)	остан	(434)
2	ВКУПНА ПОНДЕРИРАНА ВРЕДНОСТ - ПРОМЕНА НА ЕКОНОМСКАТА ВРЕДНОСТ НА ПОРТФОЛИОТО НА БАНКАРСКИ АКТИВНОСТИ (1.1 + 1.2 + 1.3 + 1.4)		459.123
3	СОПСТВЕНИ СРЕДСТВА		3.232.696
4	ВКУПНА ПОНДЕРИРАНА ВРЕДНОСТ/СОПСТВЕНИ СРЕДСТВА (2/3*100)		14,20%

Види:

МСФИ 7.40, 7.41, МСС 32
 поглавје 6.6 од методологијата

2.3 Пазарен ризик

Б. Анализа на усогласеноста на каматните стапки

напомена: При подготовка на оваа белешка банката треба да ги користи насоките од „Упатството за спроведување на Одлуката за управување со ризикот од промена на каматните стапки во портфолиото на банкарски активности“, пропишано од Народната банка. Притоа, банката треба да ги агрегира податоците од извештаите „Образец ФКС“, „Образец ВКС“ и „Образец ПКС“ од истото упатство и соодветно да ги прикаже во колоните и редовите од табелите подолу. За целите на оваа белешка, банката не треба да изврши пондерирање на изложеноста на ризик од промена на каматните стапки со примена на стандарден каматен шок. Притоа, треба да се прикажат податоците за тековниот и соодветниот споредлив период (31.12. тековна година и 31.12. претходна година).

<i>во илјади денари</i>		до 1 месец	од 1 до 3 месеци	од 3 до 12 месеци	од 1 до 2 години	од 2 до 5 години	над 5 години	Вкупно каматonoсни средства/обврски
2025 (тековна година)								
Финансиски средства								
Парични средства и парични еквиваленти	3.265.337	-	-	-	-	-	-	3.265.337
Финансиски средства по објективна вредност преку билансот на успех, определени како такви при почетното признавање	-	-	-	-	-	-	-	0
Кредити на и побарувања од банки	-	-	-	-	-	-	-	0
Кредити на и побарувања од други комитенти	6.917.478	544.485	2.317.784	1.797.661	4.356.730	4.453.392	-	20.387.530
Вложувања во хартии од вредност	1.198.618	597.217	1.158.209	150.000	193.989	-	-	3.298.032
Останата неспомната каматочувствителна актива	-	-	-	-	-	-	-	0
Вкупно каматочувствителни финансиски средства	11.381.432	1.141.702	3.475.993	1.947.661	4.550.719	4.453.392	-	26.950.899
Финансиски обврски								
Финансиски обврски по објективна вредност преку билансот на успех, определени како такви при почетното признавање	-	-	-	-	-	-	-	0
Депозити на банки	849.180	-	1.045.415	-	-	-	-	1.894.595
Депозити на други комитенти	13.194.979	1.549.948	5.272.638	2.057.845	1.237.218	101.620	-	23.414.248
Издадени должнички хартии од вредност	-	-	-	-	-	-	-	0
Обврски по кредити	33.561	0	103.945	98.798	312.037	612.268	-	1.160.608
Субординирани обврски и хибридни инструменти	-	-	-	-	-	540.983	-	540.983
Останати неспомнати каматочувствителни обврски	-	-	-	-	-	-	-	0
Вкупно каматочувствителни финансиски обврски	14.077.720	1.549.948	6.421.998	2.156.642	1.549.254	1.254.870	-	27.010.434
Нето билансна позиција	(2.696.288)	(408.246)	(2.946.005)	(208.981)	3.001.464	3.198.521	-	(59.535)
Вонбилансни каматочувствителни активни позиции	-	-	-	-	-	-	-	-
Вонбилансни каматочувствителни пасивни позиции	-	-	-	-	-	-	-	-
Нето вонбилансна позиција	-	-	-	-	-	-	-	-
Вкупна нето-позиција	(2.696.288)	(408.246)	(2.946.005)	(208.981)	3.001.464	3.198.521	-	(59.535)

2.3 Пазарен ризик

<i>во илјади денари</i>		до 1 месец	од 1 до 3 месеци	од 3 до 12 месеци	од 1 до 2 години	од 2 до 5 години	над 5 години	Вкупно каматоносни средства/обврски
2024 (тековна година)								
Финансиски средства								
Парични средства и парични еквиваленти	2.318.193	375.976	-	-	-	-	-	2.694.169
Финансиски средства по објективна вредност преку билансот на успех, определени како такви при почетното признавање	-	-	-	-	-	-	-	0
Кредити на и побарувања од банки	-	-	-	-	-	-	-	0
Кредити на и побарувања од други комитенти	7.068.600	512.916	2.269.819	1.682.915	3.695.068	3.201.788	-	18.431.106
Вложувања во хартии од вредност	749.043	596.957	1.452.252	0	80.866	0	0	2.879.118
Останата неспомната каматочувствителна актива	0	0	0	0	0	0	0	0
Вкупно каматочувствителни финансиски средства	10.135.836	1.485.849	3.722.071	1.682.915	3.775.934	3.201.788		24.004.393
Финансиски обврски								
Финансиски обврски по објективна вредност преку билансот на успех, определени како такви при почетното признавање	-	-	-	-	-	-	-	0
Депозити на банки	570.826	-	0	1.414.385	430.465	-	-	2.415.676
Депозити на други комитенти	11.335.352	1.266.536	4.636.710	2.426.293	1.032.662	89.493	-	20.787.046
Издадени должнички хартии од вредност	-	-	-	-	-	-	-	0
Обврски по кредити	43.973	0	138.730	104.856	170.756	151.105	-	609.420
Субординирани обврски и хибридни инструменти	0	-	-	-	235.325	-	-	235.325
Останати неспомнати каматочувствителни обврски	-	-	-	-	-	-	-	0
Вкупно каматочувствителни финансиски обврски	11.950.151	1.266.536	4.775.440	3.945.534	1.869.208	240.598		24.047.467
Нето билансна позиција	(1.814.315)	219.314	(1.053.369)	(2.262.620)	1.906.726	2.961.190		(43.074)
Вонбилансни каматочувствителни активни позиции	-	-	-	-	-	-	-	-
Вонбилансни каматочувствителни пасивни позиции	-	-	-	-	-	-	-	-
Нето вонбилансна позиција	-	-	-	-	-	-		-
Вкупна нето-позиција	(1.814.315)	219.314	(1.053.369)	(2.262.620)	1.906.726	2.961.190		(43.074)

Види:

МСФИ 7.40, 7.41, МСС 32
поглавје 6.6 од методологијата

2.3 Пазарен ризик

2.3.3 Валутен ризик

<i>во илјади денари</i>		МКД	ЕУР	УСД	Други валути	Вкупно
2025 (тековна година)						
Монетарни средства						
Парични средства и парични еквиваленти		3.647.059	1.876.866	621.999	192.478	6.338.402
Средства за тргување		-	-	-	-	-
Финансиски средства по објективна вредност преку билансот на успех, определени како такви при почетното признавање		-	-	-	-	-
Дериватни средства чувани за управување со ризик		-	-	-	-	-
Кредити на и побарувања од банки		-	-	-	-	-
Кредити на и побарувања од други комитенти		13.042.516	7.644.869	154.247	-	20.841.632
Вложувања во хартии од вредност		3.121.093	193.989	-	-	3.315.082
Вложувања во придружени друштва		-	-	-	-	-
Побарувања за данок на добивка (тековен)		-	-	-	-	-
Останати побарувања		150.303	81.487	1.585	529	233.904
Заложени средства		-	-	-	-	-
Одложени даночни средства		-	-	-	-	-
Вкупно монетарни средства		19.960.971	9.797.211	777.831	193.007	30.729.020
Монетарни обврски						
Обврски за тргување		-	-	-	-	-
Финансиски обврски по објективна вредност преку билансот на успех, определени како такви при почетното признавање		-	-	-	-	-
Дериватни обврски чувани за управување со ризик		-	-	-	-	-
Депозити на банки		8.295	1.899.480	52.380	-	1.960.155
Депозити на други комитенти		15.347.620	7.402.504	735.446	179.015	23.664.585
Издадени должнички хартии од вредност		-	-	-	-	-
Обврски по кредити		767.661	393.945	-	-	1.161.606
Субординирани обврски		-	-	-	-	-
Обврски за данок на добивка (тековен)		3.603	-	-	-	3.603
Одложени даночни обврски		-	-	-	-	-
Останати обврски		99.891	68.847	3.987	746	173.471
Вкупно монетарни обврски		16.227.070	9.764.776	791.813	179.761	26.963.420
Нето-позиција		3.733.901	32.435	(13.982)	13.246	3.765.600

Универзална Инвестициона Банка АД Скопје
Белешки кон финансиските извештаи
Со состојба на и за годината што завршува на 31 декември 2025 година

2.3 Пазарен ризик

2.3.3 Валутен ризик

	МКД	ЕУР	УСД	Други валути	Вкупно
<i>во илјади денари</i>					
2024 (тековна година)					
Монетарни средства					
Парични средства и парични еквиваленти	3.751.549	1.568.973	41.871	56.841	5.419.234
Средства за тргување	-	-	-	-	-
Финансиски средства по објективна вредност преку билансот на успех, определени како такви при почетното признавање	-	-	-	-	-
Дериватни средства чувани за управување со ризик	-	-	-	-	-
Кредити на и побарувања од банки	-	-	-	-	-
Кредити на и побарувања од други комитенти	9.647.068	8.575.145	606.748	121.799	18.950.760
Вложувања во хартии од вредност	2.811.688	80.866	-	-	2.892.554
Вложувања во придружени друштва	-	-	-	-	-
Побарувања за данок на добивка (тековен)	-	-	-	-	-
Останати побарувања	147.531	53.864	1.447	518	207.643
Заложени средства	-	-	-	-	-
Одложени даночни средства	-	-	-	-	-
Вкупно монетарни средства	16.357.836	10.278.848	650.066	179.158	27.470.191
Монетарни обврски					
Обврски за тргување	-	-	-	-	-
Финансиски обврски по објективна вредност преку билансот на успех, определени како такви при почетното признавање	-	-	-	-	-
Дериватни обврски чувани за управување со ризик	-	-	-	-	-
Депозити на банки	6.706	2.305.019	134.709	-	2.446.435
Депозити на други комитенти	13.042.721	7.300.673	493.596	174.116	21.011.106
Издадени должнички хартии од вредност	-	-	-	-	-
Обврски по кредити	82.370	527.986	-	-	610.356
Субординирани обврски	-	-	-	-	-
Обврски за данок на добивка (тековен)	7.497	-	-	-	7.497
Одложени даночни обврски	-	-	-	-	-
Останати обврски	130.791	91.324	15.463	757	238.335
Вкупно монетарни обврски	13.270.086	10.225.002	643.768	174.873	24.313.729
Нето-позиција	3.087.750	53.846	6.298	4.285	3.156.462

Универзална Инвестициона Банка АД Скопје
Белешки кон финансиските извештаи
Со состојба на и за годината што завршува на 31 декември 2025 година

2.3.4 Оперативен ризик

Оперативниот ризик е присутен во сите активности, процеси и организациони структури кои се составен дел од работењето на Банката.

Активното управување на оперативниот ризик бара од Банката идентификација на сите оперативни ризици на кои е изложена и превземање на адекватни мерки за нивно оптимизирање.

За таа цел, дирекциите и експозитурите во соработка со Дирекцијата за Управување со ризици се обврзани да ги регистрираат сите оперативни настани во текот на еден месец.

Сите оперативни настани во Банката се предмет на регистрација во централизиран Регистер на оперативни настани (РОН).

3 Адекватност на капиталот

НБРМ како главен регулатор во банкарскиот сектор ја следи адекватноста на капиталот на Банката во целина. Банката е под директна супервизија од страна на регулаторот.

Банката е должна да одржува стапка на адекватност на капиталот според пропишана стапка од сопствените средства на Банката, наспроти сумата на вкупната актива пондерирана според ризик. Вкупната актива пондерирана според ризикот претставува збир на активата пондерирана според кредитниот ризик, активата пондерирана според валутниот ризик и активата пондерирана според оперативниот ризик. Согласно законската регулатива и пресметките од страна на НБРМ, минималната стапка на адекватност на капиталот за УНИ Банка АД Скопје за 2025 година изнесува 17,50%.

Сопствените средства на Банката претставуваат збир од основниот капитал и дополнителниот капитал, имајќи ги во предвид одредбите од Одлуката за изменување и дополнување на одлуката за методологијата за утврдување на адекватноста на капиталот (Службен весник на РМ бр.218/16).

Основниот капитал на банката е збир од редовниот основен капитал и додатниот основен капитал утврден согласно погоре спомената одлука.

Редовниот основен капитал се состои од капитални инструменти за кои е добиена согласност од НБРМ, премија од продажба на погоре споменатите капитални инструменти, задолжителна општа резерва, задржана нераспределена добивка согласно потточка 13.4 од погореспомената одлука за адекватност, тековна добивка или добивка на крајот од годината коишто ги исполнуваат условите од точката 15 од истата одлука и збирна сеопфатна добивка или загуба согласно потточка 13.6 од одлуката за адекватност на капиталот, намален за одбитните ставки од точка 16 од одлуката за АК.

Банката со 31.12.2025 година има додатен основен капитал, а нема дополнителен капитал.

Политика на Раководството на Банката е да одржува стабилност на капиталот за да ја одржи довербата на инвеститорите, кредиторите и пазарот и да го поддржи идниот развој на бизнисот. Банката исто така го има во предвид влијанието кое нивото на капиталот го има на повратот на акционерите како и потребата да одржува сооднос помеѓу повисоките поврати и повисоката задолженост и предностите и сигурноста обезбедени со цврста позиција на капиталот.

Регулираните активности на Банката се во согласност со сите надворешни пропишани барања во текот на периодот.

Во текот на годината пристапот на Банката за управување со капиталот беше да го одржува истиот на ниво доволно над определеното од регулаторот, а заради непречено исполнување на планот за 2025 година. По план 2025 требаше да заврши со висина на АК од 19,37%. На крајот на 2025 година АК изнесува 19,59% и е над нивото определено од регулаторот (17,50%).

Распределбата на капиталот помеѓу специфичните работења и активности во најголем обем произлегува од оптимизирање на повратот од распределениот капитал. Износот на распределениот капитал на секое работење или активност е врз основа на сопствените средства. Процесот на распределба на капиталот на специфичните работења и активности се разгледува од страна на Назорниот Одбор, независно од оние кои се одговорни за работењето. Сопствените средства и адекватноста на капиталот на Банката на 31 декември се како што следува:

ИЗВЕШТАЈ
за стапката на адекватноста на капиталот

во 000 денари

Ред. бр.	ОПИС	31.12.2025	31.12.2024
1	2	3	3
I	Актива пондерирана според кредитниот ризик	Износ	Износ
1	Актива пондерирана според кредитниот ризик со примена на стандардизиран пристап	16.504.508	15.073.694
2	Капитал потребен за покривање на кредитниот ризик	1.320.361	1.205.895
II	АКТИВА ПОНДЕРИРАНА СПОРЕД ВАЛУТНИОТ РИЗИК		
3	Агрегатна девизна позиција	45.684	64.788
4	Нето-позиција во злато	39.374	64.395
5	Капитал потребен за покривање на валутниот ризик	6.805	10.335
6	Актива пондерирана според валутниот ризик	85.058	129.183
III	АКТИВА ПОНДЕРИРАНА СПОРЕД ОПЕРАТИВНИОТ РИЗИК		
7	Капитал потребен за покривање на оперативниот ризик со примена на пристапот на базичен индикатор	0	0
8	Капитал потребен за покривање на оперативниот ризик со примена на стандардизираниот пристап	212.187	203.144
9	Актива пондерирана според оперативниот ризик	2.652.339	2.539.300
IV	АКТИВА ПОНДЕРИРАНА СПОРЕД ДРУГИТЕ РИЗИЦИ		
10	Капитал потребен за покривање на ризикот од промена на цените на стоките	145	229
11	Капитал потребен за покривање на пазарните ризици (11.1+11.2+11.3+11.4+11.5)	0	0
11.1	Капитал потребен за покривање на позицискиот ризик (11.1.1+11.1.2+11.1.3+11.1.4)	0	0
11.1.1	Капитал потребен за покривање на специфичниот ризик од вложувања во должнички инструменти	0	0
11.1.2	Капитал потребен за покривање на генералниот ризик од вложувања во должнички инструменти	0	0
11.1.3	Капитал потребен за покривање на специфичниот ризик од вложувања во сопственички инструменти	0	0
11.1.4	Капитал потребен за покривање на генералниот ризик од вложувања во сопственички инструменти	0	0
11.2	Капитал потребен за покривање на ризикот од порамнување/испорака	0	0
11.3	Капитал потребен за покривање на ризикот од другата договорна страна	0	0
11.4	Капитал потребен за покривање на надминувањето на лимитите на изложеност	0	0
11.5	Капитал потребен за покривање на пазарните ризици од позиции во опции	0	0
12	Капитал потребен за покривање на другите ризици (10+11)	145	229
13	Актива пондерирана според други ризици	1.817	2.864
V	АКТИВА ПОНДЕРИРАНА СПОРЕД РИЗИЦИ	19.243.722	17.745.041
14	Капитал потребен за покривање на ризиците	1.539.498	1.419.603
VI	СОПСТВЕНИ СРЕДСТВА	3.769.356	3.232.696
VII	АДЕКВАТНОСТ НА КАПИТАЛОТ (VI/V)	19,59%	18,22%

ИЗВЕШТАЈ
за сопствените средства

во 000 денари

Ред. бр.	Опис	31.12.2025	31.12.2024
		износ	износ
1.	Сопствени средства	3.769.356	3.232.696
2.	Основен капитал	3.769.356	3.232.696
3.	Редовен основен капитал (РОК)	3.228.373	2.997.371
3.1	Позиции во РОК	3.245.212	3.017.509
3.1.1.	Капитални инструменти од РОК	545.987	545.987
3.1.2.	Премија од капиталните инструменти од РОК	510.387	510.387
3.1.3.	Задолжителна општа резерва (општ резервен фонд)	1.899.769	1.687.984
3.1.4.	Задржана нераспоредена добивка	283.939	233.939
3.1.5.	(-) Акумулирана загуба од претходни години	0	0
3.1.6.	Тековна добивка или добивка на крајот на годината	0	0
3.1.7.	Кумулативна сеопфатна добивка или загуба	5.130	39.212
3.2.	(-) Одбитни ставки од РОК	-16.839	-20.138
3.2.1.	(-) Загуба на крајот на годината или тековна загуба	0	0
3.2.2.	(-) Нематеријални средства	-16.839	-20.138
3.2.3.	(-) Одложени даночни средства коишто зависат од идната профитабилност на банката	0	0
3.2.4.	(-) Вложувања во сопствени капитални инструменти од РОК	0	0
3.2.4.1.	(-) Директни вложувања во сопствени капитални инструменти од РОК	0	0
3.2.4.2.	(-) Индиректни вложувања во сопствени капитални инструменти од РОК	0	0
3.2.4.3.	(-) Синтетички вложувања во сопствени капитални инструменти од РОК	0	0
3.2.4.4.	(-) Вложувања во сопствени капитални инструменти од РОК за кои банката има договорна обврска да ги купи	0	0
3.2.5.	(-) Директни, индиректни и синтетички вложувања во капитални инструменти од РОК на лица од финансискиот сектор, при што тие лица имаат вложувања во банката	0	0
3.2.6.	(-) Директни, индиректни и синтетички вложувања во капитални инструменти од РОК на лица од финансискиот сектор во кои банката нема значајно вложување	0	0
3.2.7.	(-) Директни, индиректни и синтетички вложувања во капитални инструменти од РОК на лица од финансискиот сектор во кои банката има значајно вложување	0	0
3.2.8.	(-) Износ на одбитни ставки од ДОК којшто го надминува вкупниот износ на ДОК	0	0
3.2.9.	(-) Износ на надминувањето на лимитите за вложувања во нефинансиски институции	0	0
3.2.10.	(-) Трошоци за данок	0	0
3.2.11.	(-) Разлика меѓу висината на потребната и извршената исправка на вредноста/посебната резерва	0	0
3.3.	Регулаторни усогласувања на РОК	0	0
3.3.1.	(-) Зголемување на РОК коешто произлегува од позиции на секвритизација	0	0
3.3.2.	(-) Добивки или (+) загуби од заштитата од ризикот од парични текови	0	0
3.3.3.	(-) Добивки или (+) загуби од обврски на банката коишто се мерат по објективна вредност	0	0
3.3.4.	(-) Добивки или (+) загуби поврзани со обврски врз основа на деривати коишто се мерат по објективна вредност	0	0
3.4.	Позиции како резултат на консолидација	0	0
3.4.1.	Неконтролирачко (малцинско) учество коешто се признава во РОК на консолидирана основа	0	0
3.4.2.	Останато	0	0
3.5.	Други позиции од РОК	0	0
4	Додатен основен капитал (ДОК)	540.983	235.325
4.1	Позиции во ДОК	540.983	235.325
4.1.1.	Капитални инструменти од ДОК	540.983	235.325
4.1.2.	Премија од капиталните инструменти од ДОК	0	0
4.2.	(-) Одбитни ставки од ДОК	0	0
4.2.1.	(-) Вложувања во сопствени капитални инструменти од ДОК	0	0
4.2.1.1.	(-) Директни вложувања во сопствени капитални инструменти од ДОК	0	0
4.2.1.2.	(-) Индиректни вложувања во сопствени капитални инструменти од ДОК	0	0
4.2.1.3.	(-) Синтетички вложувања во сопствени капитални инструменти од ДОК	0	0
4.2.1.4.	(-) Вложувања во сопствени капитални инструменти од ДОК за кои банката има договорна обврска да ги купи	0	0
4.2.2.	(-) Директни, индиректни и синтетички вложувања во капитални инструменти од ДОК на лица од финансискиот сектор, при што тие лица имаат вложувања во банката	0	0
4.2.3.	(-) Директни, индиректни и синтетички вложувања во капитални инструменти од ДОК на лица од финансискиот сектор во кои банката нема значајно вложување	0	0
4.2.4.	(-) Директни, индиректни и синтетички вложувања во капитални инструменти од ДОК на лица од финансискиот сектор во кои банката има значајно вложување	0	0
4.2.5.	(-) Износ на одбитни ставки од ДОК којшто го надминува вкупниот износ на ДОК	0	0
4.2.6.	(-) Трошоци за данок	0	0

ИЗВЕШТАЈ
за сопствените средства

во 000 денари

Ред. бр.	Опис	31.12.2025	31.12.2024
		износ	износ
4.3.	Регулаторни усогласувања на ДОК	0	0
4.3.1.	(-) Зголемување на ДОК коешто произлегува од позиции на секјуритизација	0	0
4.3.2.	(-) Добивки или (+) загуби од заштитата од ризикот од парични текови	0	0
4.3.3.	(-) Добивки или (+) загуби од обврски на банката коишто се мерат по објективна вредност	0	0
4.3.4.	(-) Добивки или (+) загуби поврзани со обврски врз основа на деривати коишто се мерат по објективна вредност	0	0
4.4.	Позиции како резултат на консолидација	0	0
4.4.1.	(+/-) Прифатлив додатен основен капитал којшто се признава во ДОК на консолидирана основа	0	0
4.4.2.	Останато	0	0
4.5.	Други позиции од ДОК	0	0
5	Дополнителен капитал (ДК)	0	0
5.1.	Позиции во ДК	0	0
5.1.1.	Капитални инструменти од ДК	0	0
5.1.2.	Субординирани кредити	0	0
5.1.3.	Премија од капитални инструменти од ДК	0	0
5.2.	(-) Одбитни ставки од ДК	0	0
5.2.1.	(-) Вложувања во сопствени капитални инструменти од ДК	0	0
5.2.1.1.	(-) Директни вложувања во сопствени капитални инструменти од ДК	0	0
5.2.1.2.	(-) Индиректни вложувања во сопствени капитални инструменти од ДК	0	0
5.2.1.3.	(-) Синтетички вложувања во сопствени капитални инструменти од ДК	0	0
5.2.1.4.	(-) Вложувања во сопствени капитални инструменти од ДК за кои банката има договорна обврска да ги купи	0	0
5.2.2.	(-) директни, индиректни и синтетички вложувања во позиции од ДК на лица од финансискиот сектор, при што тие лица имаат вложувања во банката	0	0
5.2.3.	(-) директни, индиректни и синтетички вложувања во позиции од ДК на лица од финансискиот сектор во кои банката нема значајно вложување	0	0
5.2.4.	(-) директни, индиректни и синтетички вложувања во позиции од ДК на лица од финансискиот сектор во кои банката има значајно вложување	0	0
5.3.	Регулаторни усогласувања на ДК	0	0
5.3.1.	(-) Зголемување на ДК коешто произлегува од позиции на секјуритизација	0	0
5.3.2.	(-) Добивки или (+) загуби од заштитата од ризикот од парични текови	0	0
5.3.3.	(-) Добивки или (+) загуби од обврски на банката коишто се мерат по објективна вредност	0	0
5.3.4.	(-) Добивки или (+) загуби поврзани со обврски врз основа на деривати коишто се мерат по објективна вредност	0	0
5.4.	Позиции како резултат на консолидација	0	0
5.4.1.	Прифатлив дополнителен капитал којшто се признава во ДК на консолидирана основа	0	0
5.4.2.	Останато	0	0
5.5.	Други позиции од ДК	0	0

4 Известување според сегментите

Известувањето според сегментите се врши по оперативните сегменти на Банката, пропишани со регулативата на Народната Банка на Република Македонија.

Оперативен сегмент е компонентата од активностите на Банката за која што се исполнети следниве услови:

- извршува активности како резултат на кои се остваруваат приходи и настануваат трошоци;

- Надзорниот одбор на Банката ги разгледува оперативните резултати кај одделниот оперативен сегмент на редовна основа (најмалку полугодишно), со цел да се оценат остварувањата и да се донесе одлука за идните деловни активности на тој сегмент;

- достапни се одделни финансиски информации за сегментот.

Банката обелоденува информации одделно за секој значаен оперативен сегмент. Еден оперативен сегмент се оценува како значаен доколку е исполнет кој било од следниве квантитативни прагови:

- приходот на сегментот (ги вклучува и приходите од трансфери помеѓу сегментите) учествува со 10% или повеќе во вкупните приходи на Банката;

- апсолутниот износ на добивката или загубата на сегментот претставува 10% или повеќе од повисокиот апсолутен износ помеѓу: а) вкупната добивка на сите оперативни сегменти на Банката коишто прикажале добивка, или б) вкупната загуба на сите оперативни сегменти на Банката коишто прикажале загуба;

- средствата на сегментот учествуваат со 10% или повеќе во вкупните средства на Банката.

Банката треба да прикаже информација за концентрацијата на нејзините деловни активности кон одделни значајни клиенти. Значаен клиент е оној од којшто Банката остварува 10% или повеќе од вкупните приходи или вкупните расходи на Банката. Со состојба на 31 декември 2025 и 2024 година Банката нема значајни клиенти.

Банката треба да прикаже анализа на нејзините деловни активности според географските подрачја каде што тие се извршуваат, и тоа за следниве географски подрачја:

- земји членки на Европската унија;

- други европски земји, надвор од Европската унија;

- земји надвор од Европа, членки на Организацијата за економска соработка и развој (ОЕЦД);

- други земји.

4 Известување според сегментите

A Оперативни сегменти

	Оперативни сегменти (наведете ги одделно значајните оперативни сегменти)								Сите значајни оперативни сегменти	Неалоцирано	Вкупно
	Услуги поврзани со финансирање трговци (средни и големи трговци)	Тргување и продажба	Банкарство на мало	Комерцијално банкарство	Платен промет и порамнување	Услуги како агент	Управување со средства	Брокерски услуги на мало			
<i>во илјади денари</i>											
2025 (тековна година)											
Нето-приходи/(расходи) од камата		63.877	950.590	205.489	-						1.219.957
Нето-приходи/(расходи) од провизии и надомести		-	74.743	18.187	147.426						240.355
Нето-приходи од тргување											-
Нето-приходи од други финансиски инструменти евидентирани по објективната вредност											-
Останати оперативни приходи		96.803	69.515	12.543	18.941				209		198.011
Приходи реализирани помеѓу сегментите									-		-
Вкупно приходи по сегмент	-	160.680	1.094.848	236.219	166.367	-	-	-	-	209	1.658.323
Исправка на вредноста на финансиските средства, на нето-основа		-	(215.984)	(6.664)	-					-	(222.648)
Загуба поради оштетување на нефинансиските средства, на нето-основа	-		-	31.721							31.721
Амортизација	-	(7.510)	(51.175)	(11.041)	(7.776)	-	-	-	-	(10)	(77.513)
Трошоци за реструктурирање	-	-	-	-	-	-	-	-	-	-	-
Трошоци за вложување во недвижности и опрема	-	(6.588)	(44.888)	(9.685)	(6.821)	-	-	-	-	(9)	(67.990)
Останати расходи	-	(74.952)	(510.711)	(110.188)	(77.605)	-	-	-	-	(97)	(773.553)
Вкупни расходи по сегмент	-	(89.050)	(822.757)	(105.858)	(92.202)	-	-	-	-	(116)	(1.109.983)
Финансиски резултат по сегмент	-	71.630	272.091	130.361	74.165	-	-	-	-	93	548.340
Данок од добивка											(55.825)
Добивка/(загуба) за финансиската година	-	71.630	272.091	130.361	74.165	-	-	-	-	93	492.515
Вкупна актива по сегмент		5.351.851	17.551.888	3.187.774	1.601.219						27.692.732
Неалоцирана актива по сегмент										3.558.531	3.558.531
Вкупна актива	-	5.351.851	17.551.888	3.187.774	1.601.219	-	-	-	-	3.558.531	31.251.263
Вкупно обврски по сегмент		2.602.492	10.764.822	2.511.117	11.004.111						26.882.543
Неалоцирани обврски по сегмент										90.010	90.010
Вкупно обврски	-	2.602.492	10.764.822	2.511.117	11.004.111	-	-	-	-	90.010	26.972.554

4 Известување според сегментите

	Оперативни сегменти (наведете ги одделно значајните оперативни сегменти)								Сите значајни оперативни сегменти	Неалоцирано	Вкупно
	Услуги поврзани со финансирање трговци (средни и големи трговци)	Тргување и продажба	Банкарство на мало	Комерцијално банкарство	Платен промет и порамнување	Услуги како агент	Управување со средства	Брокерски услуги на мало			
<i>во илјади денари</i>											
2024 (тековна година)											
Нето-приходи/(расходи) од камата		239.524	756.694	209.252	-						1.205.470
Нето-приходи/(расходи) од провизии и надомести		(339)	106.319	59.732	115.953						281.665
Нето-приходи од тргување		-	-	-	-						-
Нето-приходи од други финансиски инструменти евидентирани по објективната вредност		-	-	-	-						-
Останати оперативни приходи		69.643	55.246	2.496	21.343					-	148.728
Приходи реализирани помеѓу сегментите										-	-
Вкупно приходи по сегмент	-	308.828	918.259	271.480	137.296	-	-	-	-	-	1.635.863
Исправка на вредноста на финансиските средства, на нето-основа		-	(300.318)	(47)	-						(300.365)
Загуба поради оштетување на нефинансиските средства, на нето-основа		-	55.144	-	-						55.144
Амортизација		(10.449)	(31.069)	(9.185)	(4.645)	-	-	-	-	-	(55.349)
Трошоци за реструктурирање		-	-	-	-	-	-	-	-	-	-
Трошоци за вложување во недвижности		(12.421)	(36.932)	(10.919)	(5.522)	-	-	-	-	-	(65.794)
Останати расходи		(137.482)	(408.783)	(120.855)	(61.120)	-	-	-	-	-	(728.240)
Вкупно расходи по сегмент	-	(160.352)	(721.958)	(141.007)	(71.288)	-	-	-	-	-	(1.094.604)
Финансиски резултат по сегмент		148.476	196.301	130.473	66.008	-	-	-	-	-	541.259
Данок од добивка											(55.492)
Добивка/(загуба) за финансиската година	-	148.476	196.301	130.473	66.008	-	-	-	-	-	485.767
Вкупна актива по сегмент		4.784.072	17.305.072	1.532.718	1.199.192						24.821.054
Неалоцирана актива по сегмент										3.241.714	3.241.714
Вкупна актива	-	4.784.072	17.305.072	1.532.718	1.199.192	-	-	-	-	3.241.714	28.062.768
Вкупно обврски по сегмент		2.456.780	11.558.523	1.037.923	9.191.902						24.245.128
Неалоцирани обврски по сегмент										79.040	79.040
Вкупно обврски	-	2.456.780	11.558.523	1.037.923	9.191.902	-	-	-	-	79.040	24.324.168

4 Известување според сегментите

Концентрација на вкупните приходи и

Б расходи по значајни клиенти

во илјади денари

2023(тековна година)

(банката одделно треба да го прикаже вкупниот приход и вкупниот расход остварен од значаен клиент)

Клиент 1

приходи

(расходи)

Клиент 2

приходи

(расходи)

Клиент 3

приходи

(расходи)

Вкупно по сегмент

(претходна година)

(банката одделно треба да го прикаже вкупниот приход и вкупниот расход остварен од значаен клиент)

Клиент 1

приходи

(расходи)

Клиент 2

приходи

(расходи)

Клиент 3

приходи

(расходи)

Вкупно по сегмент

	Operativni segmenti (navedete gi oddelno značajnitate operativni segmenti)								Site značajni operativni segmenti	Неалоцирано	Вкупно
	Uslugi povrzani so finansirawe trgovci (sredni i golemi trgovci)	Trgovawe i prodà'ba	Bankarstvo na malo	Komercijalno bankarstvo	Platen promet i poramnuvawe	Uslugi kako agent	Upravuvawe so sredstva	Brokerski uslugi na malo			
2023(тековна година)											
(банката одделно треба да го прикаже вкупниот приход и вкупниот расход остварен од значаен клиент)											
Клиент 1	-	-	-	-	-	-	-	-	-	-	-
приходи	-	-	-	-	-	-	-	-	-	-	-
(расходи)	-	-	-	-	-	-	-	-	-	-	-
Клиент 2	-	-	-	-	-	-	-	-	-	-	-
приходи	-	-	-	-	-	-	-	-	-	-	-
(расходи)	-	-	-	-	-	-	-	-	-	-	-
Клиент 3	-	-	-	-	-	-	-	-	-	-	-
приходи	-	-	-	-	-	-	-	-	-	-	-
(расходи)	-	-	-	-	-	-	-	-	-	-	-
Вкупно по сегмент											
(претходна година)											
(банката одделно треба да го прикаже вкупниот приход и вкупниот расход остварен од значаен клиент)	-	-	-	-	-	-	-	-	-	-	-
Клиент 1	-	-	-	-	-	-	-	-	-	-	-
приходи	-	-	-	-	-	-	-	-	-	-	-
(расходи)	-	-	-	-	-	-	-	-	-	-	-
Клиент 2	-	-	-	-	-	-	-	-	-	-	-
приходи	-	-	-	-	-	-	-	-	-	-	-
(расходи)	-	-	-	-	-	-	-	-	-	-	-
Клиент 3	-	-	-	-	-	-	-	-	-	-	-
приходи	-	-	-	-	-	-	-	-	-	-	-
(расходи)	-	-	-	-	-	-	-	-	-	-	-
Вкупно по сегмент											

Универзална Инвестициона Банка АД Скопје
 Белешки кон финансиските извештаи
 Со состојба на и за годината што завршува на 31 декември 2025 година

4 Известување според сегментите

B Географски подрачја

		<i>во илјади денари</i>								
		Република Македонија	Земји-членки на Европската унија	Европа (останато)	Земји-членки на ОЕЦД (без европските земји-членки на ОЕЦД)	Останато (наведете ги одделно значајните географски сегменти)*		Сите останати незначајни географски сегменти	Неалоцирано	Вкупно
	2025									
Вкупни приходи		1.750.568	(31.876)	26.055	913	(87.337)				1.658.323
Вкупна актива		29.724.011	1.397.430	45.389	9	84.424				31.251.263
	2024									
Вкупни приходи		1.701.903	(46.960)	2.156	931	(22.860)	-	693	-	1.635.863
Вкупна актива		26.760.554	1.169.056	10.244	9	122.904	-	1	-	28.062.768

5 Објективна вредност на финансиските средства и финансиските обврски

Објективна вредност претставува вредност за која едно средство може да биде заменето или некоја обврска подмирена под нормални комерцијални услови. Објективната вредност се одредува врз основа на проценките направени од Раководството, зависно од видот на средството или обврската.

Парични средства и парични еквиваленти

Сметководствената вредност на паричните средства и паричните еквиваленти соодветствува на нивната објективна вредност со оглед дека истите вклучуваат готовина, сметки во банки и депозити со краток рок на доспевање.

Кредити и побарувања од банки и комитенти

Кредитите и побарувањата од банки и комитенти се евидентираат по амортизирана набавна вредност намалена за резервирање поради оштетување. Кредитите и побарувањата од комитенти во најголем дел се со променлива каматна стапка и нивната проценета објективна вредност се утврдува преку диксонтирање на идните проценети парични текови со примена на ефективна каматна стапка.

Вложувања во хартии од вредност

Вложувањата во хартии од вредност вклучуваат каматоносни средства кои се чуваат до доспевање и средства класифицирани како расположливи за продажба, кои се прикажуваат според објективна вредност. Објективната вредност на средствата расположливи за продажба се базира на објавени цени на активен пазар.

Останати побарувања

Објективната вредност на останатите побарувања соодветствува на нивната сметководствена вредност со оглед на нивниот краток рок на доспевање.

Депозити

Проценетата објективна вредност на депозитите по видување, претставува износ кој треба да се исплати по видување. Објективната вредност на орочените депозити со променливи каматни стапки е приближна на нивната сметководствена вредност на денот на изготвувањето на билансот на состојба.

Обврски по кредити и останати обврски

Сметководствената вредност на обврските по кредити и останатите обврски е приближна на нивната објективна вредност поради променливите каматни стапки и нивните промени.

5 Објективна вредност на финансиските средства и финансиските обврски

A. Објективна вредност на финансиските средства и обврски

	тековна година 2025		претходна година 2024	
	сметководствена вредност	објективна вредност	сметководствена вредност	објективна вредност
<i>во илјади денари</i>				
Финансиски средства				
Парични средства и парични еквиваленти	6.338.402	6.338.402	5.419.234	5.419.234
Средства за тргување	0	0	0	0
Финансиски средства по објективна вредност преку билансот на успех, определени како такви при почетното признавање	0	0	0	0
Дериватни средства нјувани за управување со ризик	0	0	0	0
Кредити на и побарувања од банки	0	0	0	0
Кредити на и побарувања од други комитенти	20.841.632	20.841.632	18.950.760	18.950.760
Вложувања во хартии од вредност	3.315.082	3.315.082	2.892.554	2.892.554
Вложувања во придружени друштва	0	0	0	0
Побарувања за данок на добивка (тековен)	0	0	0	0
Останати побарувања	233.904	233.904	203.360	203.360
Заложени средства	0	0	0	0
Одложени даночни средства	0	0	0	0
Финансиски обврски				
Обврски за тргување	0	0	0	0
Финансиски обврски по објективна вредност преку билансот на успех, определени како такви при почетното признавање	0	0	0	0
Дериватни обврски чувани за управување со ризик	0	0	0	0
Депозити на банки	1.960.155	1.960.155	2.446.435	2.446.435
Депозити на други комитенти	23.664.585	23.664.585	21.011.106	21.011.106
Издадени должнички хартии од вредност	0	0	0	0
Обврски по кредити	1.161.606	1.161.606	610.356	610.356
Субординирани обврски	0	0	0	0
Обврски за данок на добивка (тековен)	3.603	3.603	7.497	7.497
Одложени даночни обврски	0	0	0	0
Останати обврски	173.471	173.471	238.335	238.335

Б. Нивоа на објективна вредност на финансиските средства и обврски, мерени по објективна вредност
Б.1. Нивоа на објективна вредност на финансиските средства и обврски, мерени по објективна вредност

<i>во илјади денари</i>		Белешка	Ниво 1	Ниво 2	Ниво 3	Вкупно
31 декември 2025 (тековна година)						
Финансиски средства мерени по објективна вредност						
	19	Средства за тргување				
	20	Финансиски средства по објективна вредност преку билансот на успех, определени како такви при почетното признавање				
	21	Дериватни средства чувани за управување со ризик				
	23	Вложувања во хартии од вредност, расположливи за продажба	13.106			13.106
		Вкупно	13.106	0	0	13.106
Финансиски обврски мерени по објективна вредност						
	32	Обврски за тргување				
	33	Финансиски обврски по објективна вредност преку билансот на успех, определени како такви при почетното признавање				
	21	Дериватни обврски чувани за управување со ризик				
		Вкупно				
31 декември 2024 (претходна година)						
Финансиски средства мерени по објективна вредност						
	19	Средства за тргување				
	20	Финансиски средства по објективна вредност преку билансот на успех, определени како такви при почетното признавање				
	21	Дериватни средства чувани за управување со ризик				
	23	Вложувања во хартии од вредност, расположливи за продажба	13.106			13.106
		Вкупно	13.106	0	0	13.106
Финансиски обврски мерени по објективна вредност						
	32	Обврски за тргување				
	33	Финансиски обврски по објективна вредност преку билансот на успех, определени како такви при почетното признавање				
	21	Дериватни обврски чувани за управување со ризик				
		Вкупно				

Б.2. Трансфери помеѓу нивоата 1 и 2 на објективна вредност

	тековна година 2025		претходна година 2024	
	трансфери од нивото 1 во	трансфери од нивото 2 во	трансфери од нивото 1 во	трансфери од нивото 2 во
<i>во илјади денари</i>				
Финансиски средства мерени по објективна вредност				
Средства за тргување				
Финансиски средства по објективна вредност преку билансот на успех, определени како такви при почетното признавање				
Дериватни средства чувани за управување со ризик				
Вложувања во хартии од вредност, расположливи за продажба				
Вкупно				
Финансиски обврски мерени по објективна вредност				
Обврски за тргување				
Финансиски обврски по објективна вредност преку билансот на успех, определени како такви при почетното признавање				
Дериватни обврски чувани за управување со ризик				
Вкупно				

Б.3. Усогласување на движењата во текот на годината во објективните вредности мерени во нивото 3

<i>во илјади денари</i>	Средства за тргување	Финансиски средства по објективна вредност преку билансот на успех, определени како такви при почетното признавање	Вложувања во хартии од вредност, расположливи за продажба	Вкупно средства	Обврски за тргување	Финансиски обврски по објективна вредност преку билансот на успех, определени како такви при почетното признавање	Вкупно обврски
Состојба на 1 јануари 2024 (претходна година) Добивки/(загуби) признаени во: - Билансот на успех - Останати добивки/(загуби) во периодот кои не се прикажуваат во Билансот на успех Купувања на финансиски инструменти во периодот Продадени финансиски инструменти во периодот Издадени финансиски инструменти во периодот Платени финансиски инструменти во периодот Прекласифицирани финансиски инструменти во/(од) нивото 3 Прекласифицирани во кредити и побарувања							
Состојба на 31 декември 2024 (претходна година) вкупно дообивки/ (загуби) признаени во Билансот на успех за финансиските средства и обврски кои се чуваат на 31 декември 2024 (претходна година)							
Состојба на 1 јануари 2025 (тековна година) Добивки/(загуби) признаени во: - Билансот на успех - Останати добивки/(загуби) во периодот кои не се прикажуваат во Билансот на успех Купувања на финансиски инструменти во периодот Продадени финансиски инструменти во периодот Издадени финансиски инструменти во периодот Платени финансиски инструменти во периодот Прекласифицирани финансиски инструменти во/(од) нивото 3 Прекласифицирани во кредити и побарувања							
Состојба на 31 декември 2025 (тековна година) вкупно дообивки/ (загуби) признаени во Билансот на успех за финансиските средства и обврски кои се чуваат на 31 декември 2025 (тековна година)							

6 Нето-приходи/(расходи) од камата

A Структура на приходите и расходите од камата според видот на финансиските инструменти

	во илјади денари	
	тековна година 2025	претходна година 2024
Приходи од камата		
Парични средства и парични еквиваленти	70.892	59.250
Финансиски средства по објективна вредност преку билансот на успех, определени како такви при почетното признавање	0	0
Дериватни средства чувани за управување со ризик	0	0
Кредити на и побарувања од банки	1.692	5
Кредити на и побарувања од други комитенти	1.322.091	1.247.701
Вложувања во хартии од вредност	144.255	190.899
Останати побарувања	0	0
(Исправка на вредноста на приход од камата, на нето-основа)	-8.441	-8.174
Наплатени претходно отпишани камати	50.525	40.793
Вкупно приходи од камата	1.581.014	1.530.474
Расходи за камата		
Финансиски обврски по објективна вредност преку билансот на успех, определени како такви при почетното признавање	0	0
Дериватни обврски чувани за управување со ризик	0	0
Депозити на банки	-51.271	-47.026
Депозити на други комитенти	-303.211	-272.987
Издадени должнички хартии од вредност	-1.669	0
Обврски по кредити	-4.906	-4.770
Субординирани обврски	0	0
Останати обврски	0	-221
Вкупно расходи за камата	-361.057	-325.004
Нето-приходи/(расходи) од камата	1.219.957	1.205.470

B Секторска анализа на приходите и расходите од камата според секторот

	во илјади денари	
	тековна година 2025	претходна година 2024
Приходи од камата		
Нефинансиски друштва	298.060	264.508
Држава	112.715	159.866
Непрофитни институции кои им случат на домаќинствата	21	12
Банки	93.252	83.815
Останати финансиски друштва (небанкарски)	18.072	21.729
Домаќинства	987.316	947.134
Нерезиденти	29.494	20.791
(Исправка на вредноста на приход од камата, на нето-основа)	-8.441	-8.174
Наплатени претходно отпишани камати	50.525	40.793
Вкупно приходи од камата	1.581.014	1.530.474
Расходи за камата		
Нефинансиски друштва	-53.674	-43.708
Држава	-10	-12
Непрофитни институции кои им служат на домаќинствата	-1.075	-791
Банки	-56.853	-52.007
Останати финансиски друштва (небанкарски)	-27.407	-26.632
Домаќинства	-217.914	-191.054
Нерезиденти	-4.124	-10.800
Вкупно расходи за камата	-361.057	-325.004
Нето-приходи/(расходи) од камата	1.219.957	1.205.470

7 Нето-приходи/(расходи) од провизии и надомести

A Структура на приходите и расходите од провизии и надомести според видот на финансиските активности

	во илјади денари	
	тековна година 2025	претходна година 2024
Приходи од провизии и надомести		
Кредитирање	174.095	169.127
Платен промет	306.914	300.592
во земјата	264.598	255.582
со странство	42.316	45.010
Акредитиви и гаранции	16.478	22.463
Брокерско работење	19.950	16.011
Управување со средствата	0	0
Комисиски и доверителски активности	147	3
Издавање хартии од вредност	0	0
Останато (наведете ги поединечно приходите кои претставуваат повеќе од 10% од вкупните приходи од провизии и надомести)	101.238	112.124
Вкупно приходи од провизии и надомести	618.822	620.320
Расходи за провизии и надомести		
Кредитирање-картично	-324.450	-289.483
Платен промет	-48.924	-44.325
во земјата	-28.774	-26.856
со странство	-20.150	-17.469
Акредитиви и гаранции	-41	-94
Брокерско работење	0	0
Управување со средствата	0	0
Комисиски и доверителски активности	0	0
Издавање на хартии од вредност	0	0
Останато (наведете ги поединечно расходите кои претставуваат повеќе од 10% од вкупните расходи од провизии и надомести)	-5.052	-4.753
Вкупно расходи за провизии и надомести	-378.467	-338.655
Нето-приходи/(расходи) од провизии и надомести	240.355	281.665

B Секторска анализа на приходите и расходите од провизии и надомести

	во илјади денари	
	тековна година 2025	претходна година 2024
Приходи од провизии и надомести		
Нефинансиски друштва	212.595	209.092
Држава	513	439
Непрофитни институции кои им служат на домаќинствата	5.276	4.810
Банки	29.952	27.934
Останати финансиски друштва (небанкарски)	48.691	64.341
Домаќинства	228.266	227.340
Нерезиденти	93.529	86.364
Вкупно приходи од провизии и надомести	618.822	620.320
Расходи за провизии и надомести		
Нефинансиски друштва	-3.882	-3.965
Држава	0	0
Непрофитни институции кои им служат на домаќинствата	0	0
Банки	-63.798	-63.863
Останати финансиски друштва (небанкарски)	-310.787	-270.827
Нерезиденти	0	0
Вкупно расходи за провизии и надомести	-378.467	-338.655
Нето-приходи/(расходи) од провизии и надомести	240.355	281.665

8 Нето-приходи од тргување

	<i>во илјади денари</i>	
	тековна година 2025	претходна година 2024
<i>Средства за тргување</i>		
Добивка/(загуба) од промените на објективната вредност на должничките хартии од вредност, на нето-основа		
реализирана	0	0
нереализирана	0	0
Добивка/(загуба) од промените на објективната вредност на сопственичките инструменти, на нето-основа		
реализирана	0	0
нереализирана	0	0
Приходи од дивиденда од средствата за тргување	0	0
Приходи од камата од средствата за тргување	0	0
<i>Обврски за тргување</i>		
Добивка/(загуба) од промените на објективната вредност на должничките хартии од вредност, на нето-основа		
реализирана	0	0
нереализирана	0	0
Добивка/(загуба) од промените на објективната вредност на депозитите за тргување, на нето-основа		
реализирана	0	0
нереализирана	0	0
Добивка/(загуба) од промените на објективната вредност на останатите финансиски обврски за тргување, на нето-основа		
реализирана	0	0
нереализирана	0	0
Расходи за камата од финансиски обврски чувани за тргување	0	0
Добивка/(загуба) од промените на објективната вредност на дериватите чувани за тргување, на нето-основа		
реализирана	0	0
нереализирана	0	0
Нето-приходи од тргување	0	0

10 Нето-приходи/(расходи) од курсни разлики

	<i>во илјади денари</i>	
	тековна година 2025	претходна година 2024
Реализирани приходи/(расходи) од курсните разлики, на нето-основа	34.658	33.723
Нереализирани приходи/(расходи) од курсните разлики, на нето-основа	4.398	11.288
Курсни разлики на исправка на вредноста на финансиските средства на нето основа	81	-22
Курсни разлики на посебната резерва за вонбилансна изложеност, на нето-основа	0	0
Останати курсни разлики, на нето основа	4.317	11.310
Нето-приходи/(расходи) од курсните разлики	39.056	45.011

11 Останати приходи од дејноста

	<i>во илјади денари</i>	
	тековна година 2025	претходна година 2024
Добивка од продажбата на средствата расположливи за продажба	0	0
Дивиденда од сопственичките инструменти расположливи за продажба	1.339	0
Нето-приходи од вложувањата во подружници и придружени друштва	0	0
Капитална добивка од продажбата на:	27.853	32.004
недвижности и опрема	7.208	5.748
нематеријални средства	0	0
преземени средства врз основа на ненаплатени побарувања	20.645	26.256
нетековни средства кои се чуваат за продажба и група за отуѓување	0	0
Приходи од кирии	346	457
Приходи од добиени судски спорови	0	0
Наплатени претходно отпишани побарувања	16.602	9.518
Ослободување на посебната резерва и резервирања за:	0	0
вонбилансни кредитни изложености	0	0
потенцијални обврски врз основа на судски спорови	0	0
пензии и други користи за вработените	0	0
преструктурирања	0	0
неповолни договори	0	0
останати резервирања	0	0
Останато (наведете ги поединечно приходите кои претставуваат повеќе од 10% од вкупните останати приходи од дејноста)	112.815	61.738
Останати приходи од платен промет	11.025	11.937
Свифт	2.930	3.317
Картично	4.629	5.224
Камата по предвремено раскинати депозити	1.500	1.267
Арбитража на девизи	3.817	1.117
Приходи од продажба на побарувања	34.872	13.772
Приходи од продажба на злато и сребро	52.591	23.515
Останато	1.451	1.589
Вкупно останати приходи од дејноста	158.955	103.717

12 Исправка на вредност на финансиските средства и посебна резерва за вонбилансна изложеност, на нето-основа

	Кредити на и побарувања од банки	Кредити на и побарувања од други комитенти	Вложувања во финансиските средства расположливи за продажба	Вложувања во финансиските средства кои се чуваат до достасување	Парични средства и парични еквиваленти	Побарувања за провизии и надомести	Останати побарувања	Вкупно исправка на вредноста на финансиските средства	Посебна резерва за вонбилансна изложеност	Вкупно
<i>во илјади денари</i>										
2025 (тековна година)										
Исправка на вредноста и посебна резерва										
Дополнителна исправка на вредноста и посебна резерва (Ослободување на исправката на вредноста и посебна резерва)	0	224.993	0	10	86	15.412	5.575	246.076	3.278	249.354
Вкупно исправка на вредноста на финансиските средства и посебна резерва за вонбилансната изложеност, на нето-основа	0	(19.199)	-		(47)	-	(2.898)	(22.144)	(4.562)	(26.706)
	0	205.794	0	10	39	15.412	2.677	223.932	(1.284)	222.648
Исправката на вредноста на групна основа										
Дополнителна исправка на вредноста (Ослободување на исправката на вредноста)	0	-				-	-	-		
	0	-				-	-	-		
	0	-	0	-	-	-	-	-		
2024 (претходна година)										
Исправка на вредноста и посебна резерва										
Дополнителна исправка на вредноста и посебна резерва (Ослободување на исправката на вредноста и посебна резерва)	0	292.772	0	1	11	11.916	4.663	309.363	7.159	316.522
Вкупно исправка на вредноста на финансиските средства и посебна резерва за вонбилансната изложеност, на нето-основа	0	(13.505)	-	(1)	(30)	-	-	(13.536)	(2.621)	(16.157)
	0	279.267	0	-	(19)	11.916	4.663	295.827	4.538	300.365

Универзална Инвестициона Банка АД Скопје
Белешки кон финансиските извештаи
Со состојба на и за годината што завршува на 31 декември 2025 година

13 Загуба поради оштетување на нефинансиските средства, на нето-основа

<i>во илјади денари</i>		Недвижности и опрема	Нематеријални средства	Преземени средства врз основа на ненаплатени побарувања	Нетековни средства кои се чуваат за продажба и група за отуѓување	Останати нефинансиски средства	Неконтролирано учество*	Вкупно
2025 (тековна година)								
	Дополнителна загуба поради оштетување (Ослободување на загубата поради оштетување)	0	0	2.361	0	0	0	2.361
		0	0		0	-34.082		-34.082
Вкупно загуба поради оштетување на нефинансиските средства, на нето-основа		0	0	2.361	0	-34.082	0	-31.721
2024 (претходна година)								
	Дополнителна загуба поради оштетување (Ослободување на загубата поради оштетување)	0	0	19.672	0	0	0	19.672
		0	0		0	-74.816		-74.816
Вкупно загуба поради оштетување на нефинансиските средства, на нето-основа		0	0	19.672	0	-74.816	0	-55.144

14 Трошоци за вработените

<i>во илјади денари</i>	
тековна година 2025	претходна година 2024
Краткорочни користи за вработените	
Плати	295.394
Задолжителни придонеси за социјално и здравствено осигурување	150.339
Краткорочни платени отсуства	0
Трошоци за привремено вработување	0
Удел во добивката и награди	0
Немонетарни користи	0
503.259	445.733
Користи по престанокот на вработувањето	
Придонеси кон пензиските планови за дефинирани придонеси	0
Користи при пензионирањето	245
Зголемување на обврската за пензиски планови за дефинирани користи	0
Зголемување на обврската за други долгорочни користи	0
Други користи при престанокот на вработувањето	0
176	245
Користи поради престанокот на вработувањето	0
Плаќања на вработените врз основа на акции, подмирени со сопственички инструменти	0
Плаќања на вработените врз основа на акции, подмирени со парични средства	0
Останато (наведете ги поединечно оние трошоци за вработените кои претставуваат повеќе од 10% од вкупните трошоци за вработените)	22.191
21.017	22.191
524.452	468.169
Вкупно трошоци за вработените	

15 Амортизација

<i>во илјади денари</i>		
	тековна година 2025	претходна година 2024
Амортизација на нематеријалните средства		
Интерно развиен софтвер	0	0
Купен софтвер од надворешни добавувачи	10.314	9.324
Други интерно развиени нематеријални средства	0	0
Други нематеријални средства	3.891	3.770
Вложувања во нематеријалните средства земени под закуп	0	0
	14.205	13.094
Амортизација на недвижностите и опремата		
Градежни објекти	11.758	12.377
Транспортни средства	2.635	2.267
Мебел и канцелариска опрема	3.718	3.447
Останата опрема	44.450	23.441
Други ставки на недвижностите и опремата	747	723
Вложувања во недвижностите и опремата земени под закуп	0	0
	63.308	42.255
Вкупно амортизација	77.513	55.349

16 Останати расходи од дејноста

	<i>во илјади денари</i>	
	тековна година 2025	претходна година 2024
Загуба од продажбата на средствата расположливи за продажба		
Трошоци за лиценцирање на софтверот	24.982	21.590
Премии за осигурување на депозитите	39.949	37.801
Премии за осигурување на имотот и на вработените	11.766	11.596
Материјали и услуги	141.255	134.613
Административни и трошоци за маркетинг	59.153	58.034
Останати даноци и придонеси	1.056	943
Трошоци за кирии	26.114	42.822
Трошоци за судски спорови	2.749	789
Посебна резерва за вонбилансна изложеност, на нето-основа	0	0
Резервирања за пензиските и за други користи за вработените, на нето-основа	0	0
Резервирања за потенцијалните обврски врз основа на судски спорови, на нето-основа	0	0
Други резервирања, на нето-основа	0	0
Загуба од продажбата на:		
недвижности и опрема	0	0
нематеријални средства	0	0
преземени средства врз основа на ненаплатени побарувања	28	11.481
нетековни средства кои се чуваат за продажба и група за отуѓување	0	0
Останато (наведете ги поединечно расходите кои претставуваат повеќе од 10% од вкупните останати расходи од дејноста)	10.039	6.196
Вкупно останати расходи од дејноста	317.091	325.865

17 Данок на добивка

A Расходи/приходи за тековен и одложен данок

<i>во илјади денари</i>	
тековна година 2025	претходна година 2024
Тековен данок на добивка	
Расход/(приход) за тековниот данок на добивка за годината	55.825
Корекции за претходни години	0
Користи од претходно непризнаени даночни загуби, даночни кредити или привремени разлики од претходни години	0
грешки	0
Останато	0
55.825	55.492
Одложен данок на добивка	
Одложен данок од добивка кој произлегува од привремени разлики за годината	0
Признавање на претходно непризнаени даночни загуби	0
Промени во даночната стапка	0
Воведување нови даноци	0
Користи од претходно непризнаени даночни загуби, даночни кредити или привремени разлики од претходни години	0
Останато	0
0	0
55.825	55.492
Вкупно расходи/(поврат) на данокот на добивка	
55.825	55.492
<i>во илјади денари</i>	
тековна година 2025	претходна година 2024
Тековен данок на добивка	
Признаен во билансот на успех	55.825
Признаен во капиталот и резервите	0
55.825	55.492
Одложен данок на добивка	
Признаен во билансот на успех	0
Признаен во капиталот и резервите	0
0	0
55.825	55.492
Вкупно расходи/(поврат) на данокот на добивка	
55.825	55.492

B Усогласување помеѓу просечната ефективна даночна стапка и применливата даночна стапка

	во %	во илјади денари	во %	во илјади денари
	тековна година 2025		претходна година 2024	
Добивка/(загуба) пред оданочувањето		548.340		541.259
Данок од добивка согласно со применливата даночна стапка	10%	54.834	10%	54.126
Ефект од различни даночни стапки во други земји	0%	0	0%	0
Корекции за претходни години и промени во даночната стапка	0%	0	0%	0
Оданочен приход во странство		0		0
Расходи непризнаени за даночни цели	1%	4.591	1%	4.662
Даночно ослободени приходи	0%	0	0%	0
Даночни ослободувања непризнаени во билансот на успех	0%	0	0%	0
Признавање на претходно непризнаени даночни загуби	0%	0	0%	0
Користи од претходно непризнаени даночни загуби, даночни кредити или привремени разлики од претходни години	0%	0	0%	0
Промени на одложениот данок	0%	0	0%	0
Останато	-1%	-3.600	-1%	-3.296
Вкупно расходи/(поврат) на данокот на добивка		55.825		55.492
Просечна ефективна даночна стапка	10%		10%	

B Данок на добивка од останати добивки/(загуби) во периодот коишто не се прикажуваат во Билансот на успех

	тековна година 2025			претходна година 2024		
	пред оданочување	(расход)/поврат на данок на добивка	намалено за данок на добивка	пред оданочување	(расход)/поврат на данок на добивка	намалено за данок на добивка
<i>во илјади денари</i>						
Ревалоризациска резерва за средства расположливи за продажба						
Резерва за инструменти за заштита од ризикот од паричните текови						
Резерва за инструменти за заштита од ризикот од нето-вложување во странско работење						
Резерва од курсни разлики од вложување во странско работење						
Удел во останатите добивки/(загуби) од придружените друштва кои не се прикажуваат во Билансот на успех						
Останати добивки/(загуби) кои не се прикажуваат во Билансот на успех						
Вкупно останати добивки/(загуби) во периодот коишто не се прикажуваат во Билансот на успех						

18 Парични средства и парични еквиваленти

	во илјади денари	
	тековна година 2025	претходна година 2024
Парични средства во благајна Сметка и депозити во НБРМ, освен задолжителни депозити во странска валута	264.310 1.316.950	283.945 1.151.655
Тековни сметки и трансакциски депозити кај странски банки	581.685	191.413
Тековни сметки и трансакциски депозити кај домашни банки Благајнички записи со кои може да се тргува на секундарниот пазар	24.291 0	44.547 0
Државни записи со кои може да се тргува на секундарниот пазар	0	0
Орочени депозити со период на достасување до три месеци	404.886	1.854.426
Останати краткорочни високо ликвидни средства	2.038.628	441.644
Побарување врз основа на камата	400	894
(Исправка на вредноста)	-95	-56
Вклучено во паричните средства и паричните еквиваленти за потребите на Извештајот за паричниот тек	4.631.055	3.968.468
Задолжителни депозити во странска валута	1.644.848	1.377.104
Ограничени депозити	62.499	73.662
(Исправка на вредноста)	0	0
Вкупно	6.338.402	5.419.234

	тековна година 2025				претходна година 2024			
	Исправка на вредноста за Група 1	Исправка на вредноста за Група 2	Исправка на вредноста за Група 3	Вкупно исправка на	Исправка на вредноста	Исправка на вредноста	Исправка на вредноста	Вкупно исправка на
Движење на исправката на вредноста								
Состојба на 1 јануари	56	-	-	56	75	-	-	75
Исправка на вредноста за годината	39	-	-	39	(19)	-	-	(19)
дополнителна исправка на вредноста	86	-	-	86	11	-	-	11
(ослободување на исправката на вредноста)	(47)	-	-	(47)	(30)	-	-	(30)
Трансфер во:								
- исправка на вредноста за Група 1	-	-	-	-	-	-	-	-
- исправка на вредноста за Група 2	-	-	-	-	-	-	-	-
- исправка на вредноста за Група 3	-	-	-	-	-	-	-	-
(Преземени средства врз основа на ненаплатени побарувања)	-	-	-	-	-	-	-	-
Ефект од курсни разлики	-	-	-	-	-	-	-	-
(Отпишани побарувања)	-	-	-	-	-	-	-	-
Состојба на 31 декември	95	-	-	95	56	-	-	56

Врз основа на член 47 став 1 точка 6, а во согласност со член 20 став 2 од Законот за Народната банка на Република Северна Македонија („Службен весник на Република Македонија“ бр. 158/10, 123/12, 43/14, 153/15, 6/16 и 83/18 и „Службен весник на Република Северна Македонија“ бр. 110/21, 74/24 и 16/25), на 20.08.2025 со бр. 02-28091/3 НБРСМ донесе најнова одлука за начинот на пресметување на задолжителната резерва. Основата за пресметување на задолжителната резерва ја сочинуваат обврските на банките во домашна валута, во домашна валута со валутна клаузула и во странска валута.

1. Задолжителната резерва во денари на банките се пресметува како збир на износот утврден од 9% од обврските во домашна валута, и 10% од (износот пресметан од 22% за обврските во странска валута и 10% обврски во странска валута над две години).

Основата за задолжителната резерва од обврските на банките во домашна валута од оваа одлука се намалува за износот на побарувањата врз основа на новоодобрени кредити на правните лица наменети за финансирање на проекти за изградба на нови објекти или за зголемување на инсталираната моќност на постојните објекти за домашно производство на електрична енергија од обновливи извори. Основата за задолжителната резерва на банките се пресметува како просек од обврските за секој ден од календарскиот месец кој што му претходи два месеци на календарскиот месец во којшто започнува периодот на одржување на задолжителната резерва.

Задолжителната резерва во денари, банките ја исполнуваат на просечно ниво. Банката ја исполнува задолжителната резерва во денари доколку просечната дневна состојба од средствата на сметката на банката кај Народната банка и средствата на банката на сметката за резервен гарантен фонд на Клириншка кука Клириншки интербанкарски системи АД Скопје за периодот на исполнување е најмалку еднаква на пресметаната задолжителна резерва. На дневна основа, банката може целосно да го користи делот од задолжителната резерва во денари што се исполнува преку сметката на банката кај Народната банка. Народната банка не утврдува надомест на задолжителната резерва во денари.

2. Задолжителната резерва на банките во девизи се утврдува на ниво од 90% од (износот пресметан од 22% за обврските во странска валута и 10% обврски во странска валута над две години), плус износ пресметан од 100% за обврските во домашна валута со валутна клаузула. Од овој износ, 85% се издвојува на сметка на РБСМ во Deutsche Bundesbank, а 15% на ЕУР МИПС во НБРСМ. Основата од обврските во странска валута на банките се изразува и во евра, со примена на средниот курс на Народната банка којшто важи на последниот ден од календарскиот месец.

На задолжителната резерва во евра се утврдува надомест по стапка еднаква на пониската стапка од 0% и каматната стапка на расположливиот депозит преку ноќ на Европската централна банка, којашто важела на последниот ден од периодот на одржување. Доколку просечната дневна состојба на издвоените средства на банката согласно со точка 13 од оваа одлука е повисока од потврдена задолжителна резерва во евра за целиот период на одржување, на вишокот издвоени средства се утврдува надомест по стапка еднаква на пониската стапка од 0% и каматната стапка на расположливиот депозит преку ноќ на Европската централна банка, којашто важела на последниот ден од периодот на одржувањето, намалена за 0,15 процентни поени. Доколку утврдените стапки се негативни, банките се должни да платат надомест на Народната банка. Надоместот се пресметува во денари, според средниот курс на Народната банка на последниот ден од периодот на исполнување. Надоместот се плаќа во денари во рок од осум дена по истекот на периодот на исполнување.

Со состојба на 31 декември 2025 година, запишани се благајничките записи во износ од 2.001.554,00 (илјади денари) издадени од НБРСМ со рок на достасување од 8 дена и каматни стапки во висина од 4 % годишно (2024: 5,55% годишно и рок на достасување 49 дена), и се класификувани како чувани до достасување.

19 Средства за тргување

A. Структура на средствата за тргување според видот на финансискиот инструмент

	во илјади денари	
	тековна година 2025	претходна година 2024
Хартии од вредност за тргување		
<i>Должнички хартии од вредност за тргување</i>	0	0
Благајнички записи за тргување	0	0
Државни записи за тргување	0	0
Останати инструменти на пазарот на пари	0	0
Обврзници издадени од државата	0	0
Корпоративни обврзници	0	0
Останати должнички инструменти	0	0
Котирани	0	0
Некотирани	0	0
<i>Сопственички инструменти за тргување</i>	0	0
Сопственички инструменти издадени од банки	0	0
Останати сопственички инструменти	0	0
Котирани	0	0
Некотирани	0	0
	0	0
Деривати за тргување	0	0
Договори зависни од промената на каматната стапка	0	0
Договори зависни од промената на курсот	0	0
Договори зависни од промената на цената на хартиите од вредност	0	0
Други договори кои ги исполнуваат критериумите на МСС 39	0	0
Вкупно средства за тргување	0	0

Универзална Инвестициона Банка АД Скопје

Белешки кон финансиските извештаи

Со состојба на и за годината што завршува на 31 декември 2025 година

20 Финансиски средства по објективна вредност преку билансот на успех, определени како такви при почетното признавање

	<i>во илјади денари</i>	
	тековна година 2025	претходна година 2024
<i>Должнички хартии од вредност</i>	0	0
Благајнички записи	0	0
Државни записи	0	0
Останати инструменти на пазарот на пари	0	0
Обврзници издадени од државата	0	0
Корпоративни обврзници	0	0
Останати должнички инструменти	0	0
Котирани	0	0
Некотирани	0	0
<i>Сопственички инструменти</i>	0	0
Сопственички инструменти издадени од банки	0	0
Останати сопственички инструменти	0	0
Котирани	0	0
Некотирани	0	0
	0	0
Кредити на и побарувања од банки	0	0
Кредити на и побарувања од други комитенти	0	0
Вкупно финансиски средства по објективна вредност преку билансот на успех, определени како такви при почетното признавање	0	0

21 Дериватни средства и обврски чувани за управување со ризик

Деривати за заштита од ризик/Деривати чувани за управување со ризик
А ризик

А.1 според видот на променливата

Деривати чувани за управување со ризик

Договори зависни од промената на каматната стапка

Договори зависни од промената на курсот

Договори зависни од промената на цената на хартиите од вредност

Други договори кои ги исполнуваат критериумите на МСС 39

Вкупно деривати чувани за управување со ризик

А.2 според видот на заштита од ризик

Заштита од ризикот од објективната вредност

Заштита од ризикот од паричните текови

Заштита од ризикот од нето-вложување во странско работење

Вкупно деривати чувани за управување со ризик

В Вградени деривати

Договори зависни од промената на каматната стапка

Договори зависни од промената на курсот

Договори зависни од промената на цената на хартиите од вредност

Други договори кои ги исполнуваат критериумите на МСС 39

Вкупно вградени деривати

Вкупно деривати чувани за управување со ризик

<i>во илјади денари</i>			
тековна година 2025		претходна година 2024	
дериватни средства	(дериватни обврски)	дериватни средства	(дериватни обврски)
0	0	0	0
0	0	0	0
0	0	0	0
0	0	0	0
0	0	0	0
0	0	0	0
0	0	0	0
0	0	0	0
0	0	0	0
0	0	0	0
0	0	0	0
0	0	0	0
0	0	0	0
0	0	0	0

22 Кредити и побарувања

22,1 Кредити на и побарувања од банки

	во илјади денари							
	тековна година 2025		претходна година 2024					
	краткорочни	долгорочни	краткорочни	долгорочни				
Кредити на банки	0	0	0	0	5150519ден	+505900ден		
домашни банки	0	0	0	0			0	0
странски банки	0	0	0	0			0	0
Орочени депозити, со период на достасување над три месеци	0	0	0	0	6+53509ден	+53590ден+		
домашни банки	0	0	0	0			0	0
странски банки	0	0	0	0			0	0
Репо	0	0	0	0				
домашни банки	0	0	0	0			0	0
странски банки	0	0	0	0			0	0
Останати побарувања	0	0	0	0				
домашни банки	0	0	0	0			0	0
странски банки	0	0	0	0			0	0
Побарувања врз основа на камата	0	0	0	0			0	0
Тековна достасаност	0	0	0	0				
Вкупно кредити на и побарувања од банки пред исправката на вредноста	0	0	0	0				
(Исправка на вредноста)	0		0		0518ден+51508ден+515		0	
Вкупно кредити на и побарувања од банки намалени за исправката на вредноста	0	0	0	0				

	Тековна година 2025				Претходна година 2024			
	Исправка на вредноста за Група 1	Исправка на вредноста за Група 2	Исправка на вредноста за Група 3	Вкупно исправка на вредноста	Исправка на вредноста за Група 1	Исправка на вредноста за Група 2	Исправка на вредноста за Група 3	Вкупно исправка на вредноста
во илјади денари								
Движење на исправката на вредноста								
Состојба на 1 јануари								
Исправка на вредноста за годината								
дополнителна исправка на вредноста								
(ослободување на исправката на вредноста)								
Трансфер во:								
- исправка на вредноста за Група 1								
- исправка на вредноста за Група 2								
- исправка на вредноста за Група 3								
(Преземени средства врз основа на ненаплатени побарувања)								
Ефект од курсни разлики								
(Отпишани побарувања)								
(Продадени побарувања)								
Состојба на 31 декември	0	0	0	0	0	0	0	0

22 Кредити и побарувања

22.2 Кредити на и побарувања од други комитенти

A Структура на кредитите на и побарувањата од други комитенти според видот на должникот

	во илјади денари						
	тековна година 2025		претходна година 2024				
	краткорочни	долгорочни	краткорочни	долгорочни			
Нефинансиски друштва	1.457.630	4.608.928	1.365.669	3.693.718			
побарувања по главница	1.437.677	4.608.928	1.348.407	3.693.718	4+50005+50	1031752	3003012
побарувања врз основа на камати	19.953		17.262			18704	
Држава	0	0	0	0	0,00		
побарувања по главница	0	0	0	0	4+50105+50	0	0
побарувања врз основа на камати	0		0			1	
Непрофитни институции кои им служат на домаќинствата	293	0	242	0	0,00		
побарувања по главница	292	0	240	0	5025+5030a	0	58
побарувања врз основа на камати	1		2			0	
Финансиски друштва, освен банки	27.793	196.172	35.890	217.834	0,00		
побарувања по главница	26.959	196.172	34.893	217.834	4+50525+50	35331	250265
побарувања врз основа на камати	834		997			1085	
Домаќинства	1.652.230	13.094.737	1.745.902	11.930.731	0,00		
побарувања по главница	1.515.519	13.094.737	1.590.334	11.930.731		1381500	11388071
станбени кредити	23.535	3.959.115	19.160	3.776.265	114+507115	4183	3515795
потрошувачки кредити	395.395	8.856.400	483.904	7.797.226	104+507105	248985	7428140
автомобилски кредити	0	0	0	47	134+507135	6	135
хипотекарни кредити	0	0	0	0		0	0
кредитни картички	443.204	0	459.754	0	144+507145	509261	0
други кредити	653.385	279.222	627.516	357.193	004+507005	619065	444001
побарувања врз основа на камати	136.711		155.568			180060	
Нерезиденти, освен банки	214.680	4.460	459.082	7.625	0,00		
побарувања по главница	214.324	4.460	457.278	7.625	4+50805+50	471859	-12
побарувања врз основа на камати	356		1.804			1609	
Тековна достасаност	2.438.383	-2.438.383	2.185.753	-2.185.753			
Вкупно кредити на и побарувања од други комитенти пред исправката на вредноста	5.791.009	15.465.914	5.792.538	13.664.155	0,00		
(Исправка на вредноста)	-372.758	-42.533	-458.231	-47.702	00992ca+50		
Вкупно кредити на и побарувања од други комитенти намалени за исправката на вредноста	5.418.251	15.423.381	5.334.307	13.616.453	1082ca+501	-334312	-63720

Со состојба на 31 декември 2025 година, нефункционалните кредити вклучени во кредитите и побарувањата од комитенти изнесуваат 556,320 илјади денари (2024: 672,139 илјади денари). Непризнаената камата по овие кредити изнесува 22,996 илјади денари (2024: 29,070 илјади денари).

Со состојба на 31 декември 2025 година, дел од побарувањата по кредити во бруто износ од 1 058 896 илјади денари (2024: 247.951 илјади денари) се заложени заради обезбедување на обврски по кредити од кредитна линија на МБПР (Белешка 36).

	Тековна година 2025				Претходна година 2024			
	Исправка на вредноста за Група 1	Исправка на вредноста за Група 2	Исправка на вредноста за Група 3	Вкупно исправка на вредноста	Исправка на вредноста за Група 1	Исправка на вредноста за Група 2	Исправка на вредноста за Група 3	Вкупно исправка на вредноста
во илјади денари								
Движење на исправката на вредноста								
Состојба на 1 јануари	68.200	37.736	399.998	505.933	65.584	63.307	269.141	398.032
Исправка на вредноста за годината	1.012	-5.187	-86.467	-90.642	2.641	-25.572	130.832	107.901
дополнителна исправка на вредноста	18.198	127.727	299.872	224.993	25.574	129.873	401.905	292.772
(ослободување на исправката на вредноста)	-17.186	-132.914	-89.903	(19.199)	(22.933)	(155.445)	(99.707)	(13.505)
Трансфер во:								
- исправка на вредноста за Група 1	56.404	5.472	20.658	-	8.966	7.558	5.251	0
- исправка на вредноста за Група 2	847	15.545	13.138	-	51.423	7.516	293	0
- исправка на вредноста за Група 3	1.262	7.032	123.403	-	3.664	19.779	132.020	0
(Преземени средства врз основа на ненаплатени побарувања)			-	-			(40.260)	(40.260)
Ефект од курсни разлики			(79)	(79)			59	59
(Отпишани побарувања)			(58.379)	(58.379)			(86.431)	(86.431)
(Продадени побарувања)			(237.978)	(237.978)			(44.734)	(44.734)
Состојба на 31 декември	69.212	32.549	313.531	415.291	68.225	37.736	399.973	505.933

* Трансферите меѓу исправката на вредност за групите 1, 2 и 3 во табелата погоре се презентирани, но нивното влијание во вкупното движење на исправката на вредност е опфатено во промените на исправката на вредност за годината.

22 Кредити и побарувања

22 Кредити на и побарувања од други комитенти

B Структура на кредитите на и побарувањата од други комитенти според видот на обезбедувањето

	<i>во илјади денари</i>	
	тековна година 2025	претходна година 2024
<i>(сегашна сметководствена вредност на кредитите и побарувањата)</i>		
Првокласни инструменти за обезбедување	917.263	1.000.364
парични депозити (во депозити/или ограничени на сметки во банката)	272.214	319.329
државни хартии од вредност	0	0
државни безусловни гаранции	625.000	625.000
банкарски гаранции	20.049	56.035
Гаранции од друштвата за осигурување и полиси за осигурување	0	0
Корпоративни гаранции (освен банкарски и од друштвата за осигурување)	0	0
Гаранции од физички лица	0	0
Залог на недвижен имот	10.871.224	9.654.418
имот за сопствена употреба (станови, куќи)	7.140.578	6.426.626
имот за вршење дејност	3.730.646	3.227.792
Залог на подвижен имот	171.582	156.411
Останати видови обезбедување	7.497.821	7.018.922
Необезбедени	1.383.742	1.120.645
Вкупно кредити на и побарувања од други комитенти намалени за исправката на вредноста	20.841.632	18.950.760

23 Вложувања во хартии од вредност

23.1 Вложувања во финансиските средства расположливи за продажба

A. Структура на вложувањата во финансиски средства расположливи за продажба според видот на финансискиот инструмент

	во илјади денари	
	тековна година 2025	претходна година 2024
<i>Должнички хартии од вредност</i>	0	0
Благајнички записи	0	0
Државни записи	0	0
Останати инструменти на пазарот на пари	0	0
Обврзници издадени од државата	0	0
Корпоративни обврзници	0	0
Останати должнички инструменти	0	0
	0	0
Котирани	0	0
Некотирани	0	0
<i>Сопственички инструменти</i>	13.106	13.106
Сопственички инструменти издадени од банки	0	0
Останати сопственички инструменти	13.106	13.106
	0	0
Котирани	0	0
Некотирани	0	0
Вкупно вложувања во финансиските инструменти расположливи за продажба пред исправката на вредноста	13.106	13.106
(Исправка на вредноста)	0	0
Вкупно вложувања во финансиските инструменти расположливи за продажба намалени за исправката на вредноста	13.106	13.106

	тековна година 2025				претходна година 2024			
	Исправка на вредноста за Група 1	Исправка на вредноста за Група 2	Исправка на вредноста за Група 3	Вкупно исправка на вредноста	Исправка на вредноста за Група 1	Исправка на вредноста за Група 2	Исправка на вредноста за Група 3	Вкупно исправка на вредноста
во илјади денари								
Движење на исправката на вредноста								
Состојба на 1 јануари	-	-	-	-	-	-	-	-
Исправка на вредноста за годината	-	-	-	-	-	-	-	-
дополнителна исправка на вредноста (ослободување на исправката на вредноста)	-	-	-	-	-	-	-	-
Трансфер во:								
- исправка на вредноста за Група 1	-	-	-	-	-	-	-	-
- исправка на вредноста за Група 2	-	-	-	-	-	-	-	-
- исправка на вредноста за Група 3	-	-	-	-	-	-	-	-
(Преземени средства врз основа на ненаплатени побарувања)	-	-	-	-	-	-	-	-
Ефект од курсни разлики (Отпишани побарувања)	-	-	-	-	-	-	-	-
Состојба на 31 декември	-	-	-	-	-	-	-	-

23 Вложувања во хартии од вредност
23.2 Вложувања во финансиските средства кои се чуваат до достасување

	во илјади денари	
	тековна година 2025	претходна година 2024
<i>Должнички хартии од вредност</i>	3.301.994	2.879.456
Благајнички записи	0	0
Државни записи	2.954.043	2.787.242
Останати инструменти на пазарот на пари	0	0
Обврзници издадени од државата	164.613	11.136
Корпоративни обврзници	183.338	81.078
Останати должнички инструменти	0	0
Котирани	0	0
Некотираани	0	0
Вкупно вложувања во финансиските инструменти кои се чуваат до достасување пред исправката на вредноста	3.301.994	2.879.456
(Исправка на вредноста)	-18	-8
Вкупно вложувања во финансиските инструменти кои се чуваат до достасување намалени за исправката на вредноста	3.301.976	2.879.448

	тековна година 2025				претходна година 2024			
	Исправка на вредноста за Група 1	Исправка на вредноста за Група 2	Исправка на вредноста за Група 3	Вкупно исправка на вредноста	Исправка на вредноста за Група 1	Исправка на вредноста за Група 2	Исправка на вредноста за Група 3	Вкупно исправка на вредноста
во илјади денари								
Движење на исправката на вредноста								
Состојба на 1 јануари	8	-	-	8	8	-	-	8
Исправка на вредноста за годината	10	-	-	10	-	-	-	-
дополнителна исправка на вредноста (ослободување на исправката на вредноста)	10	-	-	10	1	-	-	1
Трансфер во:	-	-	-	-	(1)	-	-	(1)
- исправка на вредноста за Група 1	-	-	-	-	-	-	-	-
- исправка на вредноста за Група 2	-	-	-	-	-	-	-	-
- исправка на вредноста за Група 3	-	-	-	-	-	-	-	-
(Преземени средства врз основа на ненаплатени побарувања)	-	-	-	-	-	-	-	-
Ефект од курсни разлики (Отпишани побарувања)	-	-	-	-	-	-	-	-
Состојба на 31 декември	18	-	-	18	8	-	-	8

Со состојба на 31 декември 2024 година, банката има запишани државни записи класифицирани како чувани до достасување во денари, со рок на достасување 364/365 дена, во вкупен износ од 3.104.043 во илјади денари (во 2024 : 2.831.000 илјади денари) со каматни стапки од 3,40% до 4,0%
 На 14.07.2025 банката има купено Еврообврзница MACEDO 2028 со номинална вредност ЕУР 215.000,00, со датум на доспевање 10.03.2028 и принос на датум на доспевање 4.009%

На 12.08.2025 банката има купено од Прва Инвестициона Банка, Софија 20 обврзници по номинална вредност по единица ЕУР 50.000,. Вкупна вредност на обврзниците изнесува ЕУР 1.000.000, со купонска камата, фиксна од 7% годишно и датум на доспевање 4 години после издавање.

Банката во своето портфолио има и обврзница од Прва Инвестициона Банка, Софија во вкупна вредност од ЕУР 1.950.000,00 (со номинална вредност од ЕУР 1.000,00 по единица) и каматна стапка годишно од 8%

Универзална Инвестициона Банка АД Скопје
 Белешки кон финансиските извештаи
 Со состојба на и за годината што завршува на 31 декември 2025 година

24 Вложувања во подружници и во придружени друштва

A Процент на учество на банката во подружници и во придружени друштва

Назив на подружниците и на придружените друштва	Земја	60 %			
		Процент на учество во сопственоста		Процент на право на глас	
		тековна година 2025	претходна година 2024	тековна година 2025	претходна година 2024

B Финансиски информации за придружените друштва - 100 проценти

Назив на придружените друштва	во илјади денари				
	Вкупна актива	Вкупни обврски	Вкупно капитал и резерви	Приходи	Добивка/(Загуба) за финансиската година
тековна година 2025	0	0	0	0	0
претходна година 2024	0	0	0	0	0

25 Останати побарувања

	во илјади денари	
	тековна година 2025	претходна година 2024
Побарувања од купувачите	4.317	2.915
Однапред платени трошоци	47.509	44.165
Пресметани одложени приходи	0	0
Побарувања за провизии и надомести	44.617	44.847
Побарувања од вработените	125	384
Аванси за нематеријални средства	6.305	7.354
Аванси за недвижности и опрема	71	71
Останато (наведете ги поединечно побарувањата кон претставуваат повеќе од 10% од вкупните останати побарувања)	150.026	123.851
Побарувања по основ на кредитни картички	119.874	92.702
Брз трансфер на пари	119	121
Такси по судски спорови	2.049	6.374
Залихи	4.859	5.867
Останато	23.125	18.787
Вкупно останати побарувања пред исправката на вредноста	252.970	223.587
(Исправка на вредноста)	-19.066	-20.227
Вкупно останати побарувања намалени за исправката на вредноста	233.904	203.360

	тековна година 2025				претходна година 2024			
	Исправка на вредноста за Група 1	Исправка на вредноста за Група 2	Исправка на вредноста за Група 3	Вкупно исправка на вредноста	Исправка на вредноста за Група 1	Исправка на вредноста за Група 2	Исправка на вредноста за Група 3	Вкупно исправка на вредноста
во илјади денари								
Движење на исправката на вредноста								
Исправка на вредноста за годината	37 (4)	333 (121)	19.998 (1.176)	20.227 (1.161)	37 (4)	332 164	19.997 (299)	20.367 (140)
дополнителна исправка на вредноста (ослободување на исправката на вредноста)	91 (95)	1.356 (1.477)	15.372 2.702	20.987 (2.898)	104 (109)	1.412 (1.249)	20.845 (4.425)	16.579 -
Трансфер во:								
- исправка на вредноста за Група 1	36	98	308	-	39	26	540	-
- исправка на вредноста за Група 2	2	34	908	-	3	24	1.830	-
- исправка на вредноста за Група 3	4	260	13.616	-	3	67	12.595	-
(Преземени средства врз основа на ненаплатени побарувања)			-	0			(2.037)	(2.037)
Ефект од курсни разлики (Отпишани побарувања)			(2)	(2)			(37)	(37)
(Продадени побарувања)			(14.548)	(14.548)			(14.347)	(14.347)
(Продадени побарувања)			(4.700)	(4.700)			(298)	(298)
Состојба на 31 декември	33	211	18.822	19.066	33	496	19.698	20.227

Универзална Инвестициона Банка АД Скопје
Белешки кон финансиските извештаи
Со состојба на и за годината што завршува на 31 декември 2025 година

26 Заложени средства

Должнички хартии од вредност
Сопственички инструменти
Вкупно заложени средства

<i>во илјади денари</i>	
тековна година 2025	претходна година 2024
0	0
0	0
0	0

во илјади денари

	Земјиште	Градежни објекти	Опрема	Станбени објекти и станови	Други вредности	Вкупно
Почетна сметководствена вредност						0
Состојба на 1 јануари 2024 (претходна година)	485	198.105	3.957	57.613	84.745	344.905
преземени во текот на годината	0	95.378	0	0	2.045	97.423
(продадени во текот на годината)	0	-172.389	0	-25.247	-7.196	-204.832
(пренос во сопствени средства)	0	0	0	0	0	0
Состојба на 31 декември 2024 (претходна година)	485	121.094	3.957	32.366	79.594	237.496
Состојба на 1 јануари 2025 (тековна година)	485	121.094	3.957	32.366	79.594	237.496
преземени во текот на годината	0	0	0	0	0	0
(продадени во текот на годината)	0	-77.852	0	-11.270	-247	-89.369
(пренос во сопствени средства)	0	0	0	0	0	0
Состојба на 31 декември 2025 (тековна година)	485	43.242	3.957	21.096	79.347	148.127
Оштетување						0
Состојба на 1 јануари 2024 (претходна година)	264	75.632	3.957	30.982	79.284	190.119
загуба поради оштетување во текот на годината	44	34.728	0	3.382	1.002	39.156
(продадени во текот на годината)	0	-52.276	0	-7.170	-2.032	-61.478
(пренос во сопствени средства)	0	0	0	0	0	0
Состојба на 31 декември 2024 (претходна година)	308	58.084	3.957	27.194	78.254	167.797
Состојба на 1 јануари 2025 (тековна година)	308	58.084	3.957	27.194	78.254	167.797
загуба поради оштетување во текот на годината	35	2.058	0	0	268	2.361
(продадени во текот на годината)	0	-16.900	0	-7.575	-89	-24.564
(пренос во сопствени средства)	0	0	0	0	0	0
Состојба на 31 декември 2025 (тековна година)	343	43.242	3.957	19.619	78.433	145.594
Сегашна сметководствена вредност						0
на 1 јануари 2024 (претходна година)	221	122.473	0	26.631	5.461	154.786
на 31 декември 2024 (претходна година)	177	63.010	0	5.172	1.340	69.699
на 31 декември 2025 (тековна година)	142	0	0	1.477	914	2.533

Со состојба на 31 декември 2025 година, преземените средства на Банката врз основа на ненаплатени побарувања се со вкупна нето сметководствена вредност од 2,533 илјади денари (2024: 69,699 илјади денари). Нивната објективна вредност, утврдена од страна на овластени проценители на имот, на 31 декември 2025 година изнесува 31,241 илјади денари (2024: 115,241 илјади денари).

Мерењето на објективната вредност на Преземени средства врз основа на ненаплатени побарувања е категоризирано во Ниво 3 согласно инпутите од употребената техника на вреднување.

A Усогласување на сегашната сметководствена вредност

во изјави денари	Земјиште	Градежни објекти	Транспортни средства	Мебел и канцелариска опрема	Останата опрема	Други ставки на недвижностите и опремата	Недвижности и опрема во подготовка	Вложувања во недвижностите и опремата земено под закуп	Средства со право на користење	Вкупни
	Набавна вредност									
Состојба на 1 јануари 2024 (претходна година)	0	494.350	16.314	65.234	452.202	13.305	2.413	0	0	1.043.818
зголемувања	0	3.046	10.319	4.421	22.561	4.302	1.041	0	0	45.690
зголемувања преку деловни комбинации (отуѓување и расходување)	0	0	0	0	0	0	0	0	0	0
(отуѓување преку деловни комбинации)	0	-3.909	-7.378	-4.068	-648	-2	-2	0	0	-16.005
(пренос во нетековни средства кои се чуваат за продажба)	0	0	0	0	0	0	0	0	0	0
пренос од нетековни средства кои се чуваат за продажба	0	0	0	0	0	0	0	0	0	0
останати преноси	0	0	0	0	1.840	0	-1.840	0	0	0
Состојба на 31 декември 2024 (претходна година)	0	493.487	19.255	65.587	475.955	17.605	1.614	0	0	1.073.503
Состојба на 1 јануари 2025 (тековна година)	0	493.487	19.255	65.587	475.955	17.605	1.614	0	0	1.073.503
зголемувања	0	994	0	4.647	14.631	352	0	0	51.607	72.973
зголемувања преку деловни комбинации (отуѓување и расходување)	0	0	0	0	0	0	0	0	0	0
(отуѓување преку деловни комбинации)	0	-27.565	0	-31.295	-236.031	-5.503	0	0	-1.307	-301.701
(пренос во нетековни средства кои се чуваат за продажба)	0	0	0	0	0	0	0	0	0	0
пренос од нетековни средства кои се чуваат за продажба	0	0	0	0	0	0	0	0	0	0
останати преноси	0	0	0	0	742	0	-742	0	0	-742
Состојба на 31 декември 2025 (тековна година)	0	466.916	19.255	38.939	255.297	12.454	872	0	50.300	844.033
Амортизација и оштетување										
Состојба на 1 јануари 2024 (претходна година)	0	168.803	9.122	51.615	355.316	10.723	0	0	0	595.579
амортизација за годината	0	12.377	2.267	3.447	23.441	723	0	0	0	42.255
загуба поради оштетување во текот на годината (ослободување на загубата поради оштетување во текот на годината)	0	0	0	0	0	0	0	0	0	0
(отуѓување и расходување)	0	-855	-7.378	-4.067	-627	-1	0	0	0	-12.928
(пренос во нетековни средства кои се чуваат за продажба)	0	0	0	0	0	0	0	0	0	0
пренос од нетековни средства кои се чуваат за продажба	0	0	0	0	0	0	0	0	0	0
останати преноси	0	0	0	0	0	0	0	0	0	0
Состојба на 31 декември 2024 (претходна година)	0	180.325	4.011	50.995	378.130	11.445	0	0	0	624.906
Состојба на 1 јануари 2025 (тековна година)	0	180.325	4.011	50.995	378.130	11.445	0	0	0	624.906
амортизација за годината	0	11.758	2.635	3.718	27.608	747	0	0	16.842	63.308
загуба поради оштетување во текот на годината (ослободување на загубата поради оштетување во текот на годината)	0	0	0	0	0	0	0	0	0	0
(отуѓување и расходување)	0	-5.772	0	-31.295	-236.028	-4.089	0	0	-726	-277.910
(пренос во нетековни средства кои се чуваат за продажба)	0	0	0	0	0	0	0	0	0	0
пренос од нетековни средства кои се чуваат за продажба	0	0	0	0	0	0	0	0	0	0
останати преноси	0	0	0	0	0	0	0	0	0	0
Состојба на 31 декември 2025 (тековна година)	0	186.311	6.646	23.418	169.710	8.103	0	0	16.116	410.304
Сегашна сметководствена вредност										
на 1 јануари 2024 (претходна година)	0	325.547	7.192	13.619	96.886	2.582	2.413	0	0	448.239
на 31 декември 2024 (претходна година)	0	313.162	15.244	14.592	97.825	6.160	1.614	0	0	448.597
на 31 декември 2025 (тековна година)	0	280.605	12.609	15.521	85.587	4.351	872	0	34.184	433.729

Со состојба на 31 декември 2025 и 2024 година, сите недвижности и опрема се во сопственост на Банката. Банката нема оптоварувања врз недвижностите и опремата.

B Сметководствена вредност на ставките на недвижностите и опремата каде што постои ограничување на сопственоста и/или се заложени како обезбедување за обврските на банката

во изјави денари	Земјиште	Градежни објекти	Транспортни средства	Мебел и канцелариска опрема	Останата опрема	Други ставки на недвижностите и опремата	Недвижности и опрема во подготовка	Вложувања во недвижностите и опремата земено под закуп	Средства со право на користење	Вкупни
	Сегашна сметководствена вредност на:									
на 31 декември 2024 (претходна година)										
на 31 декември 2025 (тековна година)										

30 Тековни и одложени даночни средства и обврски
30.1 Тековни даночни средства и тековни даночни обврски

	во илјади денари	
	тековна година 2025	претходна година 2024
Побарувања за данок на добивка (тековен)	3.603	7.497
Обврски за данок на добивка (тековен)	0	0
	3.603	7.497

30 Одложени даночни средства и одложени даночни обврски

A Признаени одложени даночни средства и одложени даночни обврски

во илјади денари	тековна година 2025			претходна година 2024		
	Одложени даночни средства	Одложени даночни обврски	на нето-основа	Одложени даночни средства	Одложени даночни обврски	на нето-основа
Дериватни средства чувани за управување со ризик	0	0	0	0	0	0
Кредити на и побарувања од банки	0	0	0	0	0	0
Кредити на и побарувања од други комитенти	0	0	0	0	0	0
Вложувања во хартии од вредност	0	0	0	0	0	0
Нематеријални средства	0	0	0	0	0	0
Недвижности и опрема	0	0	0	0	0	0
Останати побарувања	0	0	0	0	0	0
Дериватни обврски чувани за управување со ризик	0	0	0	0	0	0
Останати обврски	0	0	0	0	0	0
Неискористени даночни загуби и неискористени даночни кредити	0	0	0	0	0	0
Останато	0	0	0	0	0	0
Одложени даночни средства/обврски признаени во билансот на успех	0	0	0	0	0	0
Вложувања во финансиските средства расположливи за продажба	0	0	0	0	0	0
Заштита од ризик од паричните текови	0	0	0	0	0	0
Одложени даночни средства/обврски признаени во капиталот	0	0	0	0	0	0
Вкупно признаени одложени даночни средства/обврски	0	0	0	0	0	0

B Непризнаени одложени даночни средства

	во илјади денари	
	тековна година 2025	претходна година 2024
Даночни загуби	0	0
Даночни кредити	0	0
Вкупно непризнаени одложени даночни средства	0	0

V Усогласување на движењата на одложените даночни средства и одложените даночни обврски во текот на годината

во илјади денари	Признаени во текот на годината			Состојба на 31 декември
	Состојба на 1 ви Јануар	Билансот на успех	Капиталот	
претходна година 2024				
Дериватни средства чувани за управување со ризик	0	0		0
Кредити на и побарувања од банки	0	0		0
Кредити на и побарувања од други комитенти	0	0		0
Вложувања во хартии од вредност	0	0		0
Нематеријални средства	0	0		0
Недвижности и опрема	0	0		0
Останати побарувања	0	0		0
Дериватни обврски чувани за управување со ризик	0	0		0
Останати обврски	0	0		0
Неискористени даночни загуби и неискористени даночни кредити	0	0		0
Останато	0	0		0
Вложувања во финансиските средства расположливи за продажба	0		0	0
Заштита од ризик од паричните текови	0		0	0
Вкупно признаени одложени даночни средства/обврски	0	0	0	0
тековна година 2025				
Дериватни средства чувани за управување со ризик	0	0		0
Кредити на и побарувања од банки	0	0		0
Кредити на и побарувања од други комитенти	0	0		0
Вложувања во хартии од вредност	0	0		0
Нематеријални средства	0	0		0
Недвижности и опрема	0	0		0
Останати побарувања	0	0		0
Дериватни обврски чувани за управување со ризик	0	0		0
Останати обврски	0	0		0
Неискористени даночни загуби и неискористени даночни кредити	0	0		0
Останато	0	0		0
Вложувања во финансиските средства расположливи за продажба	0		0	0
Заштита од ризик од паричните текови	0		0	0
Вкупно признаени одложени даночни средства/обврски	0	0	0	0

31 Нетековни средства кои се чуваат за продажба и група за отуѓување

A Нетековни средства кои се чуваат за продажба

<i>во илјади денари</i>	
тековна година 2025	претходна година 2024
Нематеријални средства	0
Недвижности и опрема	0
Вкупно нетековни средства кои се чуваат за продажба	0

B Група за отуѓување

<i>во илјади денари</i>	
тековна година 2025	претходна година 2024
<i>Група на средства за отуѓување</i>	
Финансиски средства	0
Нематеријални средства	0
Недвижности и опрема	0
Вложувања во придружените друштва	0
Побарувања за данок на добивка	0
Останати средства	0
<i>Вкупно група на средства за отуѓување</i>	<i>0</i>
<i>Обврски директно поврзани со групата на средства за отуѓување</i>	
Финансиски обврски	0
Посебна резерва	0
Обврски за данок на добивка	0
Останати обврски	0
<i>Вкупно обврски директно поврзани со групата на средства за отуѓување</i>	<i>0</i>

V Добивка/(загуба) признаена од продажбата на средствата кои се чуваат за продажба и група за отуѓување

<i>во илјади денари</i>	
тековна година 2025	претходна година 2024
Добивка/(загуба) признаена од продажбата на средствата кои се чуваат за продажба и група за отуѓување	0

32 Обврски за тргување

	<i>во илјади денари</i>	
	тековна година 2025	претходна година 2024
<i>Депозити на банки</i>		
Тековни сметки, депозити по видување и депозити преку ноќ	0	0
Орочени депозити	0	0
Останати депозити	0	0
	0	0
<i>Депозити на други комитенти</i>		
Тековни сметки, депозити по видување и депозити преку ноќ	0	0
Орочени депозити	0	0
Останати депозити	0	0
	0	0
<i>Издадени должнички хартии од вредност</i>		
Инструменти на пазарот на пари	0	0
Сертификати за депозит	0	0
Издадени обврзници	0	0
Останато	0	0
	0	0
<i>Останати финансиски обврски</i>	0	0
<i>Деривати за тргување</i>		
Договори зависни од промената на каматната стапка		0
Договори зависни од промената на курсот		0
Договори зависни од промената на цената на хартиите од вредност		0
Други договори кои ги исполнуваат критериумите на МСС 39		0
Вкупно обврски за тргување	0	0

33 Финансиски обврски по објективна вредност преку билансот на успех, определени како такви при почетното признавање

	<i>во илјади денари</i>			
	тековна година 2025		претходна година 2024	
	Сегашна сметководствена вредност	договорна вредност, платлива на достасување	Сегашна сметководствена вредност	договорна вредност, платлива на достасување
<i>Депозити на банки</i>				
Тековни сметки, депозити по видување и депозити преку ноќ	0	0	0	0
Орочени депозити	0	0	0	0
Останати депозити	0	0	0	0
	0	0	0	0
<i>Депозити на други комитенти</i>	0	0	0	0
Тековни сметки, депозити по видување и депозити преку ноќ	0	0	0	0
Орочени депозити	0	0	0	0
Останати депозити	0	0	0	0
	0	0	0	0
<i>Издадени должнички хартии од вредност</i>	0	0	0	0
Инструменти на пазарот на пари	0	0	0	0
Сертификати за депозит	0	0	0	0
Издадени обврзници	0	0	0	0
Останато	0	0	0	0
	0	0	0	0
<i>Субординирани обврски</i>	0	0	0	0
<i>Останати финансиски обврски</i>	0	0	0	0
Вкупно финансиски обврски по објективна вредност преку билансот на успех, определени како такви при почетното признавање	0	0	0	0

	<i>во илјади денари</i>	
	тековна година 2025	претходна година 2024
движење на промените во кредитната способност на банката, за финансиски обврски кои се мерат по објективна вредност		
Состојба на 1 јануари		
Признаено во Останата сеопфатна добивка за годината (Трансфер во други резервни фондови)		
Состојба на 31 декември		

34 Депозити
34,1 Депозити на банки

	<i>во илјади денари</i>			
	тековна година 2025		претходна година 2024	
	краткорочни	долгорочни	краткорочни	долгорочни
Тековни сметки	125.849	0	96.035	0
Домашни банки	10.587		8.452	
странски банки	115.262		87.583	
депозити по видување	0	0	0	0
Домашни банки	0		0	
странски банки	0		0	
орочени депозити	722.601	1.045.415	474.040	1.844.850
Домашни банки	230.641	0	474.040	0
странски банки	491.960	1.045.415	0	1.844.850
ограничени депозити	750	0	750	0
Домашни банки	750	0	750	0
странски банки	0	0	0	0
Останати депозити	0	0	0	0
Домашни банки	0		0	
странски банки	0		0	
Обврски врз основа на камати за депозити	65.540	0	30.760	0
Домашни банки	107		420	
странски банки	65.433		30.340	
Тековна достасаност	1.045.415	-1.045.415	1.844.850	-1.844.850
Вкупно депозити на банки	1.960.155	0	2.446.435	0

34 Депозити
34,2 Депозити на други комитенти

<i>во илјади денари</i>					
		тековна година 2025		претходна година 2024	
		краткорочни	долгорочни	краткорочни	долгорочни
Нефинансиски друштва					
Тековни сметки		3.698.506		2.634.892	
Депозити по видување		0		0	
Орочени депозити		1.027.823	204.855	627.572	391.501
Ограничени депозити		7.738	190.608	96.481	181.996
Останати депозити		46.301		96.482	
Обврски врз основа на камати за депозити		16.039		16.131	
		4.796.407	395.463	3.471.558	573.497
Држава					
Тековни сметки		2.490		2.237	
Депозити по видување		0		0	
Орочени депозити		0	0	0	0
Ограничени депозити		0	0	0	0
Останати депозити		5.086		3.748	
Обврски врз основа на камати за депозити		0		0	
		7.576	0	5.985	0
Непрофитни институции кои им служат на домаќинствата					
Тековни сметки		171.806		176.785	
Депозити по видување		0		0	
Орочени депозити		38.669	5.000	25.122	5.000
Ограничени депозити		0	746	0	0
Останати депозити		61		94	
Обврски врз основа на камати за депозити		857		474	
		211.393	5.746	202.475	5.000
Финансиски друштва, освен банки					
Тековни сметки		218.356		287.967	
Депозити по видување		0		0	
Орочени депозити		375.001	507.362	436.001	291.737
Ограничени депозити		0	25.323	0	40.793
Останати депозити		0		129	
Обврски врз основа на камати за депозити		21.917		15.949	
		615.274	532.685	740.046	332.530
Домаќинства					
Тековни сметки		6.201.483		5.345.398	
Депозити по видување		1.030.885		1.044.334	
Орочени депозити		3.691.097	4.652.818	3.305.694	4.523.178
Ограничени депозити		44.387	275.920	34.043	253.745
Останати депозити		50.053		57.248	
Обврски врз основа на камати за депозити		206.863		178.762	
		11.224.768	4.928.738	9.965.479	4.776.923
Нерезиденти, освен банки					
Тековни сметки		397.126		380.730	
Депозити по видување		431.091		474.601	
Орочени депозити		3.174	86.314	2.324	51.888
Ограничени депозити		220	3.710	220	3.710
Останати депозити		20.220		22.916	
Обврски врз основа на камати за депозити		4.680		1.224	
		856.511	90.024	882.015	55.598
Тековна достасаност*		2.935.057	-2.935.057	2.545.113	-2.545.113
Вкупно депозити на други комитенти		20.646.986	3.017.599	17.812.671	3.198.435

Универзална Инвестициона Банка АД Скопје
 Белешки кон финансиските извештаи
 Со состојба на и за годината што завршува на 31 декември 2025 година

35 Издадени должнички хартии од вредност

	<i>во илјади денари</i>	
	тековна година 2025	претходна година 2024
Инструменти на пазарот на пари	0	0
Сертификати за депозит	0	0
Издадени обврзници	0	0
Останато	0	0
Обврски врз основа на камати за издадени хартии од вредност	0	0
Вкупно издадени должнички хартии од вредност	0	0

36 Обврски по кредити

A Структура на обврските по кредити според видот на обврската и секторот на давателот

	во илјади денари			
	тековна година 2025		претходна година 2024	
	краткорочни	долгорочни	краткорочни	долгорочни
Банки	997	1.159.186	933	607.644
резиденти	997	1.159.186	933	607.644
Обврски по кредити	0	1.159.186	0	607.644
Репо-трансакции	0	0	0	0
Обврски врз основа на камати	997		933	
нерезиденти	0	0	0	0
Обврски по кредити	0	0	0	0
Репо-трансакции	0	0	0	0
Обврски врз основа на камати	0	0	0	0
Нефинансиски друштва	0	0	0	0
Обврски по кредити	0	0	0	0
Репо-трансакции	0	0	0	0
Обврски врз основа на камати	0	0	0	0
Држава	2	1.421	2	1.777
Обврски по кредити	0	1.421	0	1.777
Репо-трансакции	0	0	0	0
Обврски врз основа на камати	2		2	
Непрофитни институции кои им служат на домаќинствата	0	0	0	0
Обврски по кредити	0	0	0	0
Обврски врз основа на камати	0	0	0	0
Финансиски друштва, освен банки	0	0	0	0
Обврски по кредити	0	0	0	0
Репо-трансакции	0	0	0	0
Обврски врз основа на камата	0	0	0	0
Нерезиденти, освен банки	0	0	0	0
Нефинансиски друштва	0	0	0	0
Обврски по кредити	0	0	0	0
Репо-трансакции	0	0	0	0
Обврски врз основа на камати	0	0	0	0
Држава	0	0	0	0
Обврски по кредити	0	0	0	0
Репо-трансакции	0	0	0	0
Обврски врз основа на камати	0	0	0	0
Непрофитни институции кои им служат на домаќинствата	0	0	0	0
Обврски по кредити	0	0	0	0
Репо-трансакции	0	0	0	0
Обврски врз основа на камати	0	0	0	0
Финансиски друштва, освен банки	0	0	0	0
Обврски по кредити	0	0	0	0
Репо-трансакции	0	0	0	0
Обврски врз основа на камати	0	0	0	0
Домаќинства	0	0	0	0
Обврски по кредити	0	0	0	0
Обврски врз основа на камати	0	0	0	0
Тековна достасаност	126.880	-126.880	161.998	-161.998
Вкупно обврски по кредити	127.879	1.033.727	162.933	447.423

B Обврски по кредити според кредитодавателот

<i>во илјади денари</i>					
		тековна година 2025		претходна година 2024	
		краткорочни	долгорочни	краткорочни	долгорочни
<i>Домашни извори</i>					
	0	0		0	0
МИНИСТЕРСТВО ЗА ФИНАНСИИ-ден	2	1.421		2	1.777
РБРСМ-денарски со валутна клаузула	0	0		0	1.188
РБРСМ-девизни	997	391.524		933	524.087
РБРСМ-денарски	0	767.662		0	82.369
0	0	0		0	0
-	0	0		0	0
	999	1.160.607		935	609.421
<i>Странски извори</i>					
-	0	0		0	0
-	0	0		0	0
-	0	0		0	0
-	0	0		0	0
-	0	0		0	0
-	0	0		0	0
-	0	0		0	0
Тековна достасаност	126.880	-126.880		161.998	-161.998
Вкупно обврски по кредити	127.879	1.033.727		162.933	447.423

На 31 декември 2025, Банката има обврски по кредити кон Развојна Банка на Република Северна Македонија во износ од 1,160,183 илјади денари (2024: 608,577 илјади денари). Како обезбедување за овие обврски по кредити, Банката има дадено меници со менични изјави и залог на своите побарувања и права со кои се стекнала спрема крајниот корисник во корист на Развојна Банка на Република Северна Македонија.

На 31 декември 2025, Банката има обврски по денарски кредити со валутна клаузула кон Министерство за финансии на РСМ – Земјоделско кредитен дисконтен фонд во износ од 1,423 илјади денари (2024: 1,779 илјади денари).

		<i>во илјади денари</i>	
		тековна година 2025	претходна година 2024
<i>Обврски по субординирани депозити</i>		0	0
(наведете ги поединечно:)		0	0
Обврски врз основа на камати		0	0
		0	0
<i>Обврски по субординирани кредити</i>		0	0
(наведете ги поединечно:)		0	0
Обврски врз основа на камати		0	0
		0	0
<i>Обврски по субординирани издадени должнички хартии од вредност</i>		0	0
(наведете ги поединечно:)		0	0
Обврски врз основа на камати		0	0
Откупливи приоритетни акции			
Вкупно субординирани обврски		0	0

Универзална Инвестициона Банка АД Скопје
Белешки кон финансиските извештаи
Со состојба на и за годината што завршува на 31 декември 2025 година

38 Посебна резерва и резервирања

<i>во илјади денари</i>		Посебна резерва за вонбилансни кредитни изложености	Резервирања за потенцијалните обврски врз основа на судски спорови	Резервирања за пензиите и за други користи за вработените	Резервирања за преструктурирањето	Резервирања за неповолните договори	Останати резервирања	Вкупно
Состојба на 1 јануари 2024 (претходна година)	5.901							5.901
дополнителни резервирања во текот на годината	7.159	0	0	0	0	0	0	7.159
(искористени резервирања во текот на годината)		0	0	0	0	0	0	0
(ослободување на резервирањата во текот на годината)	(2.621)	0	0	0	0	0	0	(2.621)
Состојба на 31 декември 2024 (претходна година)	10.439	0	0	0	0	0	0	10.439
Состојба на 1 јануари 2025 (тековна година)	10.439	0	0	0	0	0	0	10.439
дополнителни резервирања во текот на годината	3.278	0	0	0	0	0	0	3.278
(искористени резервирања во текот на годината)		0	0	0	0	0	0	0
(ослободување на резервирањата во текот на годината)	(4.562)	0	0	0	0	0	0	(4.562)
ефект од курсни разлики	(21)							(21)
Состојба на 31 декември 2025 (тековна година)	9.134	0	0	0	0	0	0	9.134

39 Останати обврски

	<i>во илјади денари</i>	
	тековна година 2025	претходна година 2024
Обврски кон добавувачите	14.496	16.447
Добиени аванси	0	4.290
Обврски за провизиите и надоместите	32.073	22.212
Пресметани трошоци	183	183
Разграничени приходи од претходна година	850	913
Краткорочни обврски кон вработените	4.621	0
Краткорочни обврски за користите на вработените	1.574	113
Останато (наведете ги поединечно обврските кои претставуваат повеќе од 10% од вкупните останати обврски)	119.674	194.177
Нераспределени приливи	14.692	71.115
Блокирани приливи по судска одлука	959	2.857
Уплати за основачки влог	1.177	1.484
Непласирани средства во комисион	9.383	9.383
Претплати по кредити и КК	15.045	25.663
Обврски за дивиденди	18.423	13.666
Достасани неисплатени депозити	632	24.431
Обврски за наем	34.557	0
Останати обврски	24.806	45.576
Вкупно останати обврски	173.471	238.335

Универзална Инвестициона Банка АД Скопје
 Белешки кон финансиските извештаи
 Со состојба на и за годината што завршува на 31 декември 2025 година

40 Запишан капитал

A Запишан капитал

<i>во денари</i>		<i>број на издадени акции</i>				<i>во илјади денари</i>	
Номинална вредност по акција		обични акции		неоткупливи приоритетни акции		Вкупно запишан капитал	
	неоткупливи приоритетни акции	тековна година 2025	претходна година 2024	тековна година 2025	претходна година 2024	тековна година 2025	претходна година 2024
Обични акции							
Состојба на 1 јануари - целосно платени	1.000	545.987	545.987	0	0	545.987	545.987
Запишани акции во текот на годината						0	0
Реализација на опциите на акции						0	0
Поделба/окрупнување на номиналната вредност на акција						0	0
Останати промени во текот на годината (наведете детално):						0	0
Состојба на 31 декември - целосно платени	1.000	545.987	545.987	0	0	545.987	545.987

V Дивиденди**V.1 Објавени дивиденди и платени дивиденди од страна на банката**

	во илјади денари	
	тековна година	претходна година
	2025	2024
Објавени дивиденди и платени дивиденди за годината		

	во илјади денари	
	тековна година	претходна година
	2025	2024
Дивиденда по обична акција		
Дивиденда по приоритетна акција		

V.2 Објавени дивиденди по денот на билансот на состојба (не се прикачани обврски за дивиденди во билансот на состојба)

	во илјади денари	
	тековна година	претходна година
	2025	2024
Објавени дивиденди по 31 декември		

	во илјади денари	
	тековна година	претходна година
	2025	2024
Дивиденда по обична акција		
Дивиденда по приоритетна акција		

V Акционери чија сопственост надминува 5% од акциите со право на глас

	во илјади денари		во %	
	тековна година	претходна година	тековна година	претходна година
	2025	2024	2025	2024
Име на акционерот	Запишан капитал (номинална)	Запишан капитал (номинална)	право на глас	право на глас
MINEV TZEKO TODOROV	198.994	198.994	36,45	36,45
Ivaylo Dimitrov Mutafchiev	198.994	198.994	36,45	36,45
Вкупно	397.988	397.988	72,90	72,90

Имателите на обични акции имаат право на дивиденда кога ќе биде објавена и имаат право на глас на Собрание на акционери на Банката при што една акција носи право на еден глас. Сите акции се со право на сразмерно учество во поделбата на остатокот од стечајната, односно ликвидационата маса. Согласно акционерската книга на Банката, на 31 декември 2025 година, кај 141 обични акции односно 0.03% од вкупниот акционерски капитал на Банката (на 31 декември 2024 година: 141 обични акции односно 0.03% од вкупниот акционерски капитал на Банката) има ограничувања на правата засновани на закон и/или Одлука на надлежен орган. На 31 декември 2025 година и до датумот на одобрувањето на овие извештаи, Банката нема објавено дивиденди од добивката за 2025 година. (2024: Банката има објавено дивиденди по датумот на одобрување на финансиските извештаи).

41 Заработка по акција

A Основна заработка по акција

Нето-добивка која им припаѓа на имателите на обични акции

Нето-добивка за годината

Дивиденда за неоткупливи приоритетни акции

Корекции на нето-добивката која им припаѓа на имателите на обични акции (наведете поделно)

Нето-добивка која им припаѓа на имателите на обични акции

<i>во илјади денари</i>	
тековна година 2025	претходна година 2024
492.515	485.767
0	0
0	0
492.515	485.767

Пондериран просењен број на обичните акции

Издадени обични акции на 1 јануари

Ефекти од промените на бројот на обичните акции во текот на годината (наведете ги сите настани поделно)

Пондериран просечен број на обичните акции на 31 декември

Основна заработка по акција (во МКД)

<i>број на акции</i>	
тековна година 2025	претходна година 2024
545.987	545.987
545.987	545.987
902	890

B Разводната заработка по акција

Нето-добивка која им припаѓа на имателите на обични акции (разводната)

Нето-добивка за годината која им припаѓа на имателите на обични акции

Корекции на нето-добивката која им припаѓа на имателите на обични акции за ефектите на сите издадени потенцијални обични акции (наведете поделно)

Нето-добивка која им припаѓа на имателите на обични акции (разводната)

<i>во илјади денари</i>	
тековна година 2025	претходна година 2024
492.515	485.767
0	0
492.515	485.767

Пондериран просењен број на обични акции (разводнет)

Издадени обични акции на 1 јануари

Ефекти од издавањето на потенцијалните обични акции (наведете ги сите настани поделно)

Пондериран просечен број на обичните акции (разводнети) на 31 декември

Разводната заработка по акција (во МКД)

<i>број на акции</i>	
тековна година 2025	претходна година 2024
545.987	545.987
545.987	545.987
902	890

42 Потенцијални обврски и потенцијални средства
42,1 Потенцијални обврски

Платежни гаранции	
во денари	
во странска валута	
во денари со валутна клаузула	
чинидбени гаранции	
во денари	
во странска валута	
во денари со валутна клаузула	
Акредитиви	
во денари	
во странска валута	
во денари со валутна клаузула	
Неискористени пречекорувања по тековни сметки	
Неискористени лимити на кредитни картички	
Преземени обврски за кредитни картички и неискористени кредитни лимити	
Останати непокриени потенцијални обврски	
Издадени покриени гаранции	
Покриени акредитиви	
Останати покриени потенцијални обврски	
Вкупно потенцијални обврски пред посебната резерва (Посебна резерва)	
Вкупно потенцијални обврски намалени за посебната резерва	

<i>во илјади денари</i>	
тековна година 2025	претходна година 2024
333.582	379.747
255.325	338.863
68.021	33.146
10.236	7.738
241.294	314.017
238.504	275.159
349	430
2.441	38.428
0	1.396
0	0
0	1.396
0	0
1.117.864	999.077
338.218	339.701
0	0
0	0
82.894	185.727
0	0
0	0
2.113.852	2.219.665
-9.134	-10.439
2.104.718	2.209.226

Вкупниот износ на потенцијални обврски на 31 декември 2025 година изнесува 2,104,718 илјади денари и истите се неотповикливи (2024: 2,209,226 илјади денари).

Банката обезбедува банкарски гаранции и акредитиви за гарантирање на работењето на клиентите пред трети страни. Овие договори имаат фиксни лимити и вообичаено се одобруваат за период од една година. Достасувањата не се концентрирани во ниту еден период.

Овие потенцијални обврски имаат вонбилансен кредитен ризик, затоа што во Билансот на состојба се признаваат само провизиите и исправките на вредност се до моментот кога преземените и потенцијални обврски ќе бидат исполнети или ќе достасаат без да бидат авансирани делумно или целосно. Поради тоа, износите не претставуваат идни парични текови.

Судски спорови

Со состојба на 31 декември 2025 година, судските постапки кои се водат против Банката изнесуваат вкупно 7.817 илјади денари (2024: 1,619 илјади денари). Не е евидентирано резервирање на денот на известување, бидејќи професионалните правни совети покажуваат дека нема веројатност за појава на значителни загуби. Освен тоа, разни правни спорови и побарувања може да се појават и во иднина во текот на редовното деловно работење на Банката.

Даночен ризик

Финансиските извештаи и сметководствената евиденција на Банката подлежат на даночна контрола од страна на даночните власти во периодот од 5 години по поднесувањето на даночниот извештај за финансиската година и можат да предизвикаат дополнителни даночни обврски. Според проценките на Раководството на Банката не постојат било какви дополнителни услови од кои можат да произлезат потенцијално материјално значајни обврски по овој основ.

Капитални обврски

Не се евидентирани капитални обврски на денот на известување кои не се веќе признати во финансиските извештаи.

42,2 Потенцијални средства

Наведете ги одделно позначајните потенцијални средства:
Вкупно потенцијални средства

<i>во илјади денари</i>	
тековна година 2025	претходна година 2024
0	0

43 Комисиско работење во Работи во име и за сметка на трети лица

	во илјади денари					
	тековна година 2025			претходна година 2024		
	средства	обврски	нето позиција	средства	обврски	нето позиција
Администрирање на средствата во име и за сметка на трети лица	643.359	372.737	270.622	524.241	372.737	151.504
Депозити во денари	0	372.737	-372.737	0	372.737	-372.737
Депозити во странска валута	0	0	0	0	0	0
Кредити во денари	372.737	0	372.737	372.737	0	372.737
Кредити во странска валута	0	0	0	0	0	0
Други побарувања во денари	270.622	0	270.622	151.504	0	151.504
Други побарувања во странска валута	0	0	0	0	0	0
Управување на средствата во име и за сметка на трети лица	0	270.622	-270.622	0	151.504	-151.504
Депозити во денари	0	0	0	0	0	0
Депозити во странска валута	0	0	0	0	0	0
Кредити во денари	0	270.622	-270.622	0	151.504	-151.504
Кредити во странска валута	0	0	0	0	0	0
Други побарувања во денари	0	0	0	0	0	0
Други побарувања во странска валута	0	0	0	0	0	0
Старателски сметки	0	0	0	0	0	0
Останато	145.577	145.577	0	145.577	145.577	0
Вкупно	788.936	788.936	0	669.818	669.818	

Банката управува со средства во име и за сметка на трети лица наменети за одобрување на кредити на комитенти. Истите не се во сопственост на Банката и не се признаени во Билансот на состојба. Банката не е изложена на кредитен ризик од овие пласмани.

44 Трансакции со поврзаните страни

A Биланс на состојба

во илјади денари

	Матично друштво	Подружници	Придружени друштва	Раководен кадар на банката	Останати поврзани страни	Вкупно
Состојба на 31 декември 2025 (тековна година)						
Средства						
Тековни сметки				0	65.345	65.345
Средства за тргување				0	0	0
Кредити и побарувања				127.796	91	127.887
хипотекарни кредити				61.077	0	61.077
потрошувачки кредити				33.119	0	33.119
побарувања по финансиски лизинг				0	0	0
побарувања по факторинг и форфетирање				0	0	0
останати кредити и побарувања				33.600	91	33.692
Вложувања во хартиите од вредност				0	183.339	183.339
(Исправка на вредноста)				-222	-19	-241
Останати средства				58	2.377	2.435
Вкупно	0	0	0	127.632	251.132	378.764
Обврски						
Обврски за тргување				0	0	0
Депозити				178.828	2.554.536	2.733.364
Издадени хартии од вредност				0	0	0
Обврски по кредити				0	0	0
Субординирани обврски				0	0	0
Останати обврски				2	10.950	10.953
Вкупно	0	0	0	178.830	2.565.486	2.744.316
Потенцијални обврски						
Издадени гаранции				0	0	0
Издадени акредитиви				0	0	0
Останати потенцијални обврски				13.342	3.649	16.991
(Посебна резерва)				-23	-5	-27
Вкупно	0	0	0	13.319	3.644	16.963
Потенцијални средства						
Примени гаранции				0	1.845	1.845
Останати потенцијални средства				0	0	0
Вкупно	0	0	0	0	1.845	1.845

Во илјади денари

	Матично друштво	Подружници	Придружени друштва	Раководен кадар на банката	Останати поврзани страни	Вкупно
Состојба на 31 декември 2024 (претходна година)						
Средства						
Тековни сметки				0	217.829	217.829
Средства за тргување				0	0	0
Кредити и побарувања				84.763	115.218	199.982
хипотекарни кредити				52.522	0	52.522
потрошувачки кредити				29.241	0	29.241
побарувања по финансиски лизинг				0	0	0
побарувања по факторинг и форфетирање				0	0	0
останати кредити и побарувања				3.000	115.218	118.219
Вложувања во хартиите од вредност				0	81.078	81.078
(Исправка на вредноста)				-131	-5.928	-6.058
Останати средства				293	4.150	4.443
Вкупно	0	0	0	84.926	412.348	497.273
Обврски						
Обврски за тргување				0	0	0
Депозити				170.005	2.825.193	2.995.198
Издадени хартии од вредност				0	0	0
Обврски по кредити				0	0	0
Субординирани обврски				0	0	0
Останати обврски				2	10.065	10.067
Вкупно	0	0	0	170.007	2.835.258	3.005.265
Потенцијални обврски						
Издадени гаранции				0	0	0
Издадени акредитиви				0	0	0
Останати потенцијални обврски				9.179	24.452	33.631
(Посебна резерва)				-14	-1.067	-1.082
Вкупно	0	0	0	9.165	23.384	32.549
Потенцијални средства						
Примени гаранции				0	31.902	31.902
Останати потенцијални средства				0	0	0
Вкупно	0	0	0	0	31.902	31.902

44 Трансакции со поврзаните страни
B Приходи и расходи кои произлегуваат од трансакциите со поврзаните страни

<i>во илјади денари</i>		Матично друштво	Подружници	Придружени друштва	Раководен кадар на банката	Останати поврзани страни	Вкупно
2025(тековна година)							
Приходи							
Приходи од камата					4.283	14.186	18.468
Приходи од провизии и надомести					441	6.061	6.502
Нето-приходи од тргување					0	0	0
Приходи од дивиденда					0	0	0
Капитална добивка од продажбата на нетековни средства					0	0	0
Останати приходи					104	4.069	4.173
Трансфери помеѓу субјектите					0	0	0
Вкупно		0	0	0	4.828	24.316	29.143
Расходи							
Расходи за камата					3.419	48.898	52.317
Расходи за провизии и надомести					0	117.626	117.626
Нето-загуби од тргување					0	0	0
Расходи за набавка на нетековните средства					0	0	0
Исправка на вредноста на финансиските средства, на нето-основа					87	-2.517	-2.430
Останати расходи					16.767	6.089	22.856
Трансфери помеѓу субјектите					0	0	0
Вкупно		0	0	0	20.273	170.096	190.370

<i>во илјади денари</i>		Матично друштво	Подружници	Придружени друштва	Раководен кадар на банката	Останати поврзани страни	Вкупно
2024 (претходна година)							
Приходи							
Приходи од камата					2.511	14.727	17.238
Приходи од провизии и надомести					251	8.254	8.504
Нето-приходи од тргување					0	0	0
Приходи од дивиденда					0	0	0
Капитална добивка од продажбата на нетековни средства					0	0	0
Останати приходи					258	1.837	2.095
Трансфери помеѓу субјектите					0	0	0
Вкупно		0	0	0	3.020	24.818	27.838
Расходи							
Расходи за камата					2.751	49.666	52.417
Расходи за провизии и надомести					0	109.379	109.379
Нето-загуби од тргување					0	0	0
Расходи за набавка на нетековните средства					0	0	0
Исправка на вредноста на финансиските средства, на нето-основа					37	6.896	6.933
Останати расходи					14.402	7.163	21.565
Трансфери помеѓу субјектите					0	0	0
Вкупно		0	0	0	17.190	173.104	190.294

V Надомести на раководниот кадар на банката

	<i>во илјади денари</i>	
	тековна година 2025	претходна година 2024
Краткорочни користи за вработените	0	0
Користи по престанокот на вработувањето	0	0
Користи поради престанок на вработувањето	0	0
Плаќања на вработените врз основа на акции, подмирени со сопственички инструменти	0	0
Плаќања на вработените врз основа на акции, подмирени со парични средства	0	0
Останато	162.400	156.716
Вкупно	162.400	156.716

45 Наеми

A Наемодавател

A.1 Побарувања по финансиски наеми

Побарувања по финансиски наеми (износ на недисконтирани плаќања), според периодот на достасување

- до 1 година
- над 1 до 2 години
- над 2 до 3 години
- над 3 до 4 години
- над 4 до 5 години
- над 5 години

Вкупно

(недоспеан финансиски приход)

Вкупно побарувања за финансиски наеми

<i>во илјади денари</i>	
тековна година	претходна
2025	година 2024

A.2 Побарувања по неотповикливи оперативни наеми

Побарувања по оперативни наеми (износ на недисконтирани плаќања), според периодот на достасување

- до 1 година
- над 1 до 2 години
- над 2 до 3 години
- над 3 до 4 години
- над 4 до 5 години
- над 5 години

Вкупно

<i>во илјади денари</i>	
тековна година	претходна
2025	година 2024

во илјади денари
 Вредност на имотот даден под оперативен наем:
 состојба на 31 декември 2025 (тековна година)
 состојба на 31 декември 2024 (претходна година)

Вкупно

	Земјиште	Градежни објекти	Транспортни средства	Мебел и канцелариска опрема	Останата опрема	Други ставки на недвижностите и опремата	Вкупно

Б Наемател
Б.1 Обврски за наеми

Обврски за наеми, според периодот на достасување
- до 1 година
- над 1 до 2 години
- над 2 до 3 години
- над 3 до 4 години
- над 4 до 5 години
- над 5 години

Вкупно обврски за наеми (белешка 39)

<i>во илјади денари</i>	
тековна година 2025	претходна година 2024
11.411	0
6.690	0
4.182	0
3.228	0
2.599	0
6.447	0
34.557	0

<i>во илјади денари</i>		Земјиште	Градежни објекти	Транспортни средства	Мебел и канцелариска опрема	Останата опрема	Други ставки на недвижностите и опремата	Вкупно
Вредност на имотот земен под наем:								
Набавна вредност								
Состојба на 1 јануари 2024 (претходна година)	0	0	0	0	0	0	0	0
зголемувања (отуѓување и расходување)	0	0	0	0	0	0	0	0
останато	0	0	0	0	0	0	0	0
Состојба на 31 декември 2024 (претходна година)								
Состојба на 1 јануари 2025 (тековна година)	0	32.980	7.266	0	0	0	0	40.246
зголемувања (отуѓување и расходување)	0	11.360	0	0	0	0	0	11.360
останато	0	-1.306	0	0	0	0	0	-1.306
	0	0	0	0	0	0	0	0
Состојба на 31 декември 2025 (тековна година)								
		43.034	7.266	0	0	0	0	50.300
Акумулирана амортизација и оштетување								
Состојба на 1 јануари 2024 (претходна година)	0	0	0	0	0	0	0	0
амортизација за годината	0	0	0	0	0	0	0	0
загуба поради оштетување во текот на годината (ослободување на загубата поради оштетување во текот на годината)	0	0	0	0	0	0	0	0
(отуѓување и расходување)	0	0	0	0	0	0	0	0
останато	0	0	0	0	0	0	0	0
Состојба на 31 декември 2024 (претходна година)								
Состојба на 1 јануари 2025 (тековна година)	0	0	0	0	0	0	0	0
амортизација за годината	0	14.626	2.216	0	0	0	0	16.842
загуба поради оштетување во текот на годината (ослободување на загубата поради оштетување во текот на годината)	0	0	0	0	0	0	0	0
(отуѓување и расходување)	0	-726	0	0	0	0	0	-726
останато	0	0	0	0	0	0	0	0
Состојба на 31 декември 2025 (тековна година)								
	0	13.900	2.216	0	0	0	0	16.116
Сегашна сметководствена вредност								
на 1 јануари 2024 (претходна година)	0	0	0	0	0	0	0	0
на 31 декември 2024 (претходна година)	0	0	0	0	0	0	0	0
на 31 декември 2025 (тековна година)	0	29.134	5.050	0	0	0	0	34.184

46 Плаќања врз основа на акции

	<i>во илјади денари</i>	
	тековна година 2025	претходна година 2024
Датум на давање на опцијата		
Датум на истекување на опцијата		
Цена на реализација на опцијата		
Цена на акцијата на датумот на давање на опцијата		
Варијанса		
Очекуван принос на дивидендата		
Каматна стапка		
Објективна вредност на датумот на давање на опцијата		

	тековна година 2025		претходна година 2024	
	број на опциите за акции	пондерирана просечна цена за опциите за акции	број на опциите за акции	пондерирана просечна цена за опциите за акции
Состојба на 1 јануари				
Промену во текот на годината:				
опции дадени на членовите на Надзорниот одбор				
опции дадени на членовите на Управниот одбор				
останати дадени опции				
форфетирани опции				
реализирани опции				
опции со истечен краен рок				
Состојба на 31 декември	0	0	0	0

47 Пензиски планови

Банката нема дефинирано планови за надомести при пензионирање или опции за надоместување базирани на акции со состојба 31 декември 2025 и 2024 година. Раководството смета дека сегашната вредност на идните обврски кон вработените во врска со надоместите при пензионирање и јубилејни награди не е од материјално значење за финансиските извештаи со состојба на 31 декември 2025 и 2024 година.

48 Настани по датумот на известување

По 31 декември 2025 година - датумот на известувањето, до денот на одобрувањето на овие финансиски извештаи, нема настани кои би предизвикале корекција на финансиските извештаи, ниту пак настани кои се материјално значајни за објавување во овие финансиски извештаи.

ДОДАТОК 1 ОДГОВОРНОСТИ НА РЕВИЗОРОТ ЗА РЕВИЗИЈАТА НА ФИНАНСИСКИТЕ ИЗВЕШТАИ

Како дел од ревизијата во согласност со Меѓународните стандарди за ревизија (МСР), применуваме професионално расудување и одржуваме професионален скептицизам во текот на ревизијата. Ние исто така:

Ги идентификуваме и проценуваме ризиците од материјално погрешно прикажување во финансиските извештаи, без разлика дали се резултат на измама или грешка, дизајнираме и извршуваме ревизорски процедури кои одговараат на тие ризици и прибавуваме ревизорски докази кои се достатни и соодветни да обезбедиме основа за нашето ревизорско мислење. Ризикот од неоткривање на материјално погрешно прикажување како резултат на измама е повисок од ризикот како резултат на грешка, поради тоа што измамата може да вклучи заговор, фалсификување, намерни пропусти, лажни прикажувања или забикопнување на внатрешните контроли

Стекнуваме разбирање за внатрешните контроли кои се значајни за ревизијата со цел да дизајнираме ревизорски процедури соодветни на околностите, но не и со цел за изразување мислење за ефективност на внатрешната контрола на Банката.

Ја оценуваме соодветноста на користените сметководствени политики и разумноста на сметководствените проценки и поврзаните обелоденувања направени од страна на раководството.


Донесуваме заклучок за соодветноста на применетата претпоставка за континуитет како сметководствена основа од страна на раководството и врз основа на прибавените ревизорски докази дали постои материјална неизвесност поврзана со настани или услови кои можат да предизвикаат значителен сомнеж во можноста на Банката да продолжи да работи под претпоставката на континуитет. Доколку заклучиме дека постои материјална неизвесност, тогаш е потребно да обрнеме внимание во нашиот ревизорски извештај на поврзаните обелоденувања во финансиските извештаи или доколку таквите обелоденувања се несоодветни, да го модификуваме нашето мислење. Нашите заклучоци се засновани на ревизорските докази прибавени до датумот на нашето ревизорско мислење. Меѓутоа, идни настани или услови може да предизвикаат Банката да престане да работи според претпоставката на континуитет.

Ја оценуваме севкупната презентација, структура и содржина на финансиските извештаи, вклучувајќи ги обелоденувањата и дали финансиските извештаи ги претставуваат основните трансакции и настани на начин кој постигнува објективна презентација.

Ги известивме оние кои се задолжени за управувањето, меѓу другото, и за планираниот обем и временскиот распоред на ревизијата и за значајните наоди од ревизијата, вклучувајќи ги евентуалните значајни недостатоци на внатрешната контрола што ги идентификувавме во текот на ревизијата.

Ние, исто така, обезбедуваме изјава за оние кои се задолжени за управувањето дека сме усогласени со релевантните етички барања во однос на независноста и комуницираме со нив за сите односи и останати прашања за кои разумно може да се смета дека влијаат на нашата независност и, онаму каде што е применливо, за поврзаните заштитни мерки.

ГОДИШЕН ИЗВЕШТАЈ 2025



Содржина

ОБРАЌАЊЕ НА УПРАВНИОТ ОДБОР.....	1
МАКРОЕКОНОМСКА СОСТОЈБА.....	3
БАНКАРСКИ СИСТЕМ.....	6
ПРОФИЛ НА БАНКАТА	10
ИЗВОРИ НА СРЕДСТВА НА ФИНАНСИРАЊЕ НА БАНКАТА	15
ПРОФИТАБИЛНОСТ	18
БИЛАНС.....	25
КАПИТАЛ.....	27
ИЗВЕШТАЈ ЗА КОРПОРАТИВНО УПРАВУВАЊЕ	29
ОРГАНИЗАЦИСКА СТРУКТУРА 31.12.2025 ГОДИНА.....	60
ЦЕЛИ ЗА 2026 ГОДИНА	61

ОБРАЌАЊЕ НА УПРАВНИОТ ОДБОР

Почитувани акционери, клиенти и колеги,

УНИБанка АД Скопје има уште една успешна година зад себе. Година на раст во сите сегменти од банкарското работење, значајни унапредувања и воведување на современи дигитални решенија со јасен фокус на обезбедување високо ниво на корисничко задоволство. Банката уште еднаш ја потврди својата определба да биде силен партнер и поттикнувач на развојот на бизнис секторот, активен поддржувач на културата и спортот, како и општествено одговорна институција која придонесува кон подобрување на целокупната благосостојба на заедницата.

Како банка која на домашниот пазар се перцепира како динамична, дигитално и европски ориентирана, УНИБанка АД Скопје со своето 33-годишно постоење создаде цврста и стабилна основа за да може со сигурност да одговори на сите идни финансиски и општествени предизвици.

Континуирано остваруваме рекордни финансиски резултати, што директно се рефлектираат во постојан раст на активата и зголемувањето на нашиот пазарен удел, а истовремено овозможуваат исплата на дивиденда во корист на акционерите.

Остварениот раст и стабилните резултати дополнително ја зацврстија позицијата на УНИБанка на македонскиот пазар, како доверлива и современа финансиска институција која успешно одговара на потребите на физичките лица и правните субјекти. Овие постигнувања се јасна потврда дека работиме во вистинска насока и дека нашата долгорочна стратегија создава одржлива вредност за сите засегнати страни.

Како и во претходните години, така и оваа, бележиме пораст на добивката на банката, која е на досегашно рекордно ниво.

Во 2025 година УНИБанка АД Скопје оствари вкупна добивка од 8,009 илј.евра. Порастот на вкупните приходи на банката се должи на порастот на нето - приходите од камати, повисоките приходи од реализирани продажби на злато, како и пониските издвоени исправки на вредноста на финансиските средства.

Анализата на депозитната база на УНИБанка АД Скопје за 2025 година, покажа дека депозитите на домаќинства и депозитите на корпоративните клиенти имаат доминантен пораст во вкупниот пораст на депозитното портфолио на банката, со апсолутен годишен пораст од 23 мил.евра и 19 мил.евра соодветно.

Во текот на целата година ликвидноста беше на високо ниво, во просек од 24%, што овозможи континуитет во извршувањето на финансиските активности и исполнување на законските обврски на банката.

Во 2025 година кредитите на нефинансиски субјекти забележаа солиден раст од 31 мил.евра, при што беше задржан високиот квалитет на кредитното портфолио со вкупен процент на резервираност на истото од 1.41%, а воедно се продолжи и со внимателна политика во одобрувањето на кредитите.

УНИБанка АД Скопје ја заврши годината со стабилни капиталови показатели и адекватност на капиталот од 19.59%.

Во 2025 година УНИБанка АД Скопје се вклучи во СЕПА платежната област, со што обезбедивме и унапредување на платежните услуги, овозможувајќи побрзи и поевтини платежни трансакции во евра. Со тоа дополнително ја зајакнавме европската димензија на Банката и ја зголемивме ефикасноста на меѓународните плаќања.

Вработените се клучниот двигател на успехот, иновациите и стабилноста на УНИБанка АД Скопје во 2025 година. Тие овозможуваат квалитетна услуга, дигитален напредок и градење доверба кај клиентите. Инвестирањето во нивната едукација, благосостојба и мотивација е од клучно значење за одржување на конкурентноста на банката.

Во текот на минатата година, беше именуван нов член на Управниот одбор, Орлин Георгиев Ваташки, што претставува дополнително засилување на менаџерскиот тим и значаен придонес кон натамошното остварување на стратешките цели на Банката.

За крај, сакаме да им се заблагодариме на нашите акционери, клиенти и соработници за поддршката и лојалноста искажана низ сите години од нашето постоење. Можеме да бидеме горди со резултатите на УНИБанка АД Скопје.


Милка Тодорова
Претседател на Управен Одбор


Делчо Крстев
Член на Управен Одбор

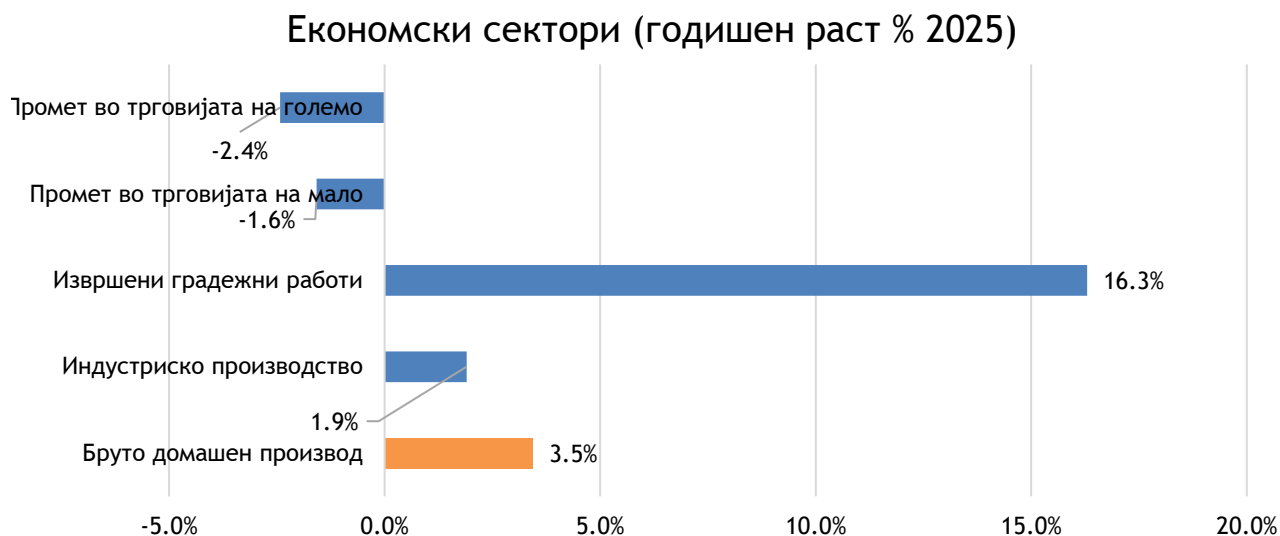

Орлин Георгиев Ваташки
Член на Управен Одбор



Скопје, Април 2026 година

МАКРОЕКОНОМСКА СОСТОЈБА

Во 2025 година, Македонската економија бележи годишен раст од 3.5%, придвижен главно од забрзаниот реален раст во градежништвото и индустријата.



Годишната стапка на инфлација на крајот на 2025 година изнесува 4.1% и е во согласност со очекувањата. Растот на цените произлегува пред се од прехранбената компонента, при мал раст кај енергетската компонента. Ревизиите на увозните цени релевантни за инфлацијата се главно во нагорна насока за 2026 година, во услови на неизвесност од идната динамика на светските цени на примарните производи поради геополитичките тензии и климатските промени.

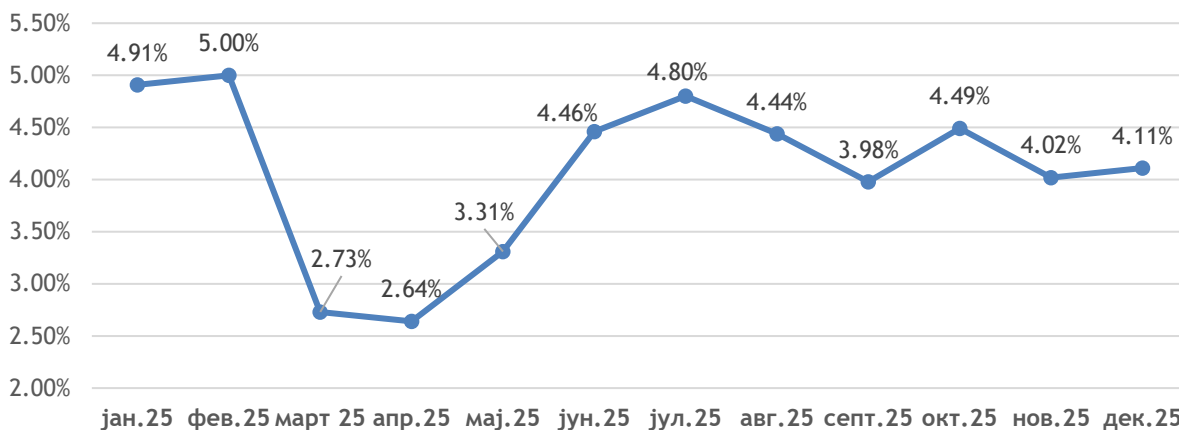
Трговскиот дефицит во размената на стоки со странство во 2025 година според податоците од Државниот завод за статистика се намалил во однос на 2024 година.

Извозот е зголемен за 3,1% во однос на истиот период од претходната година, достигнувајќи 493,2 милијарди денари во 2025 година, а увозот е поголем за 4,46% и достигна 711,1 милијарди денари.

Македонскиот извоз главно се состоеше од носачи на катализатори со благороден метал или соединенија на благороден метал како активна супстанца, комплекти за жици за палење и други комплекти за жици што се користат во моторни возила, авиони или бродови, делови од седишта и други носачи на катализатори. Земјата претежно увезуваше нафта и масла добиени од битуменозни минерали (освен сурова), метали од платинската група и моторни возила.

Главни трговски партнери на Македонија во 2025 година беа Германија, Велика Британија, Кина, Грција и Србија.

Годишни промени на Инфлација 2025



Анализата на показателите на адекватноста на девизните резерви покажува дека тие и понатаму се во сигурната зона, и на крајот на 2025 година изнесуваат 4.925,2 милиони евра.

Најголем дел од девизните резерви се пласирани во хартии од вредност (74,2 проценти), по што следуваат монетарното злато (16,5 проценти) и валутите и депозитите (9,3 проценти).

Девизните резерви се повисоки за околу 50 проценти во однос на 2019 година, и се на комотно ниво коешто гарантира стабилност на девизниот курс и обезбедува простор за интервенции, доколку се укаже потреба.

На среден рок ризиците за економскиот раст и натаму се претежно надолни и главно се поврзани со можната корекција на сегашните вградени очекувања за ефектите од вештачката интелигенција врз продуктивноста, што би можело да доведе до намалување на инвестициите и корекции на финансиските пазари. Останатите ризици произлегуваат од најновите разгорувања на трговските и геополитичките тензии, како и од високите фискални дефицити и јавниот долг, коишто би можеле да извршат притисок врз долгорочните каматни стапки и пошироките финансиски услови.

Годишен извештај 2025

Во продолжение се дадени одделни макроекономски показатели за период од 4 години (од 2022 до 2025 година):

	2022	2023	2024	2025
БДП (реален пораст) -%	2.8%	2.6%	3.0%	3.5%
Инфлација	18.7%	3.6%	4.4%	4.1%
Стапка на невработеност	14.4%	13.0%	12.3%	11.5%
Директни инвестиции (% од БДП)	4.9%	3.3%	7.0%	0.1%
Кредити (годишна промена)	9.4%	5.1%	11.2%	13.0%
Депозити (годишна промена)	4.9%	8.7%	12.3%	10.1%
БДП (мил.еур)	13,243.0	14,668.0	15,668.0	16,897.0
Надворешен долг (мил.еур)	10,790.0	11,356.4	12,320.2	12,148.8
Надворешен долг (% од БДП)	82.8%	77.9%	79.9%	73.3%
Основна каматна стапка	4.75%	6.30%	5.80%	4.00%
Буџетски баланс (% од БДП)	-4.40%	-4.60%	-4.40%	-4.00%
Буџетски приходи (% од БДП)	29.80%	30.70%	31.70%	34.90%
Буџетски расходи (% од БДП)	34.10%	35.30%	36.10%	38.80%
Тековна сметка (% од БДП)	-6.10%	0.40%	-2.20%	-4.00%
Увоз на стоки (ц.и.ф., % од БДП)	91.60%	76.06%	70.61%	69.90%
Извоз на стоки (ф.о.б., % од БДП)	62.68%	56.76%	49.66%	48.08%
Странски директни инвестиции (% од БДП)	5.60%	3.90%	7.60%	5.00%
Девизни резерви (мил.еур)	3,862.9	4,538.4	5,029.0	4,925.2

БАНКАРСКИ СИСТЕМ

Во текот на третиот квартал на 2025 година, банките работеа во услови на солиден економски раст и натамошно стабилизирање на инфлацијата, но и со присутни ризици од надворешното окружување, поврзани со високата геополитичка и економска неизвесност.

Во услови на продолжена економска и воена кризна состојба, од особено значење за одржувањето на довербата на јавноста во банкарскиот систем се веќе изградените силни капитални и ликвидносни позиции на банките кои соодветствуваат со карактеристиките на домашните банки коишто во основа се потпираат на традиционалниот деловен модел на работење на прибирање депозити, како постабилен извор на финансирање и нивното пласирање во кредити, како и водењето на конзервативна политика на управување со ризиците.

Народната банка речиси во текот на цела 2025 година водеше внимателна монетарна политика, и не пристапи кон промена на каматната стапка на благајничките записи (5.35%), ниту ја смени понудата на редовните аукции, се до последниот месец од 2025 година, кога направи промена на истата, и ја намали на ниво од 4%.

Солвентноста на банкарскиот систем се задржа на високо и стабилно ниво. Стапката на адекватност на капиталот се задржа на нивото од 19.5%, којшто е и натаму околу максимумот остварен во изминатите десет години.

Сопствените средства на банкарскиот систем остварија раст, којшто го поддржа растот на активностите и придонесе за исполнување на регулативните и супервизорските капитални барања, при умерено намалување на вишокот на сопствените средства.

Банкарскиот систем располага со квалитетни капитални позиции, коишто му овозможуваат задоволителна отпорност на потенцијални стресни ситуации.

Остварувањето на двојно повисоко ниво на солвентност на банкарскиот сектор во однос законскиот минимум, претставува основен показател за соодветната отпорност и подготвеност на банките за справување со ризиците, што е особено значајно во услови на зголемена неизвесност предизвикана од макроекономска криза.

Банкарски систем - Клучни индикатори

во % / промена во процентни поени	30.09.	2024	2023	2022	%	%	%
Адекватност на капиталот	19.5	18.9	18.1	17.7	0.6	0.8	0.4
Коефициент на ликвидност	20.4	21.6	22.7	21.3	-1.2	-1.1	1.4
Кредити/депозити (на клиенти)	85.0	81.5	81.6	85.5	3.5	-0.1	-3.9
Стапка на поврат на капиталот (ROE)	17.5	17.6	16.1	12.2	-0.1	1.5	3.9
Стапка на поврат на активите (ROA)	2.3	2.2	2.0	1.5	0.1	0.2	0.5
Нефункционални кредити (над 90 дена)	2.3	3.0	2.8	2.9	-0.7	0.2	-0.1

Извор: НБРСМ

Активата на годишна основа е зголемена за 15.2% во услови на забрзан раст на кредитите и депозитите од нефинансиските субјекти.

На страната на пасивата, растот во најголема мера се должи на зголемените депозити на нефинансиски лица, додека на страната на активата, предводат зголемените кредити на нефинансиските лица, а во помала мера придонесуваат и повисоките ликвидни средства.

Соодносот меѓу кредитите и депозитите на ниво на банкарскиот систем е стабилен (85% - 30.09.2025) и се уште е под 100%, што дополнително упатува на заклучок дека ликвидносниот ризик на кој се изложени банките е во прифатливи рамки.

Истовремено, стапката на покриеност со ликвидност на банкарскиот систем (англ. Liquidity Coverage Ratio) е значително повисока од регулативниот минимум (100%), што го потврдува задоволителниот обем на ликвидноста со кој располага македонскиот банкарски систем.

Банкарски систем - Клучни билансни позиции (Биланс на успех)

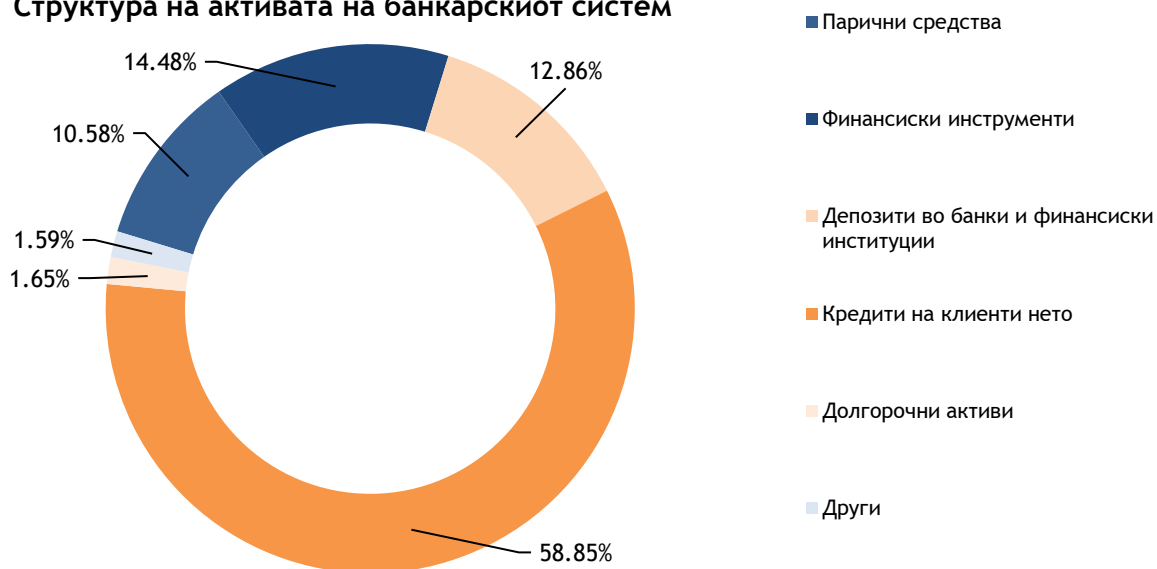
во млн. евра / промена во %	30.09.	2024	2023	2022	%	%	%
Нето приходи од камати	341.0	459.2	409.0	287.1	-25.7	12.3	42.4
Нето приходи од провизии	86.2	115.1	106.6	101.4	-25.1	8.0	5.1
Административни расходи	215.0	268.5	246.5	216.7	-19.9	8.9	13.7
Исправка на вредност на финансиски средства	44.6	59.1	74.9	69.7	-24.5	-21.2	7.5
Добивка по оданочување	235.1	282.8	232.5	157.3	-16.9	21.6	47.8

Извор: НБРСМ

Банкарскиот сектор се одликува со прилично хомогена структура на приходите со најголемо учество на нето-приходите од камати. Имајќи го предвид традиционалниот деловен модел на банките во нашата земја, одржувањето на стабилен нето каматен приход е од големо значење за обезбедување на прифатлива профитабилност на банките на среден и долг рок. Гледано по инструменти, банките најмногу приходи остваруваат од кредитирањето на приватниот сектор, додека на страната на расходите, главната категорија се расходите за камати на орочените депозити.

Добивката на банкарскиот систем остварена во првите девет месеци од 2025 година е помала за 2.9% во споредба со добивката остварена во истиот период од претходната 2024 година. Структурно анализирано, падот на финансискиот резултат се должи на порастот на оперативните трошоци на банките како и исправката на вредноста, при мал пад на нето-каматните приходи на банките, како најзначајна ставка со учество од 70% во вкупните приходи на банката.

Структура на активата на банкарскиот систем



Во третиот квартал кредитите на клиенти (корпоративни и население) опфатија 59% од вкупната актива.

Банкарски систем - Клучни билансни позиции (Биланс на состојба)

во млн. евра / промена во %	2025	2024	2023	2022	%	%	%
Актива *	14,284.7	13,412.7	12,143.1	11,127.3	6.5	10.5	9.1
Бруто кредити на корпоративни клиенти	4,542.5	3,940.8	3,459.9	3,349.5	15.3	13.9	3.3
Бруто кредити на население	4,501.4	4,057.8	3,730.4	3,495.8	10.9	8.8	6.7
Депозити на корпоративни клиенти	3,054.2	2,866.6	2,625.1	2,319.4	6.5	9.2	13.2
Депозити на население	7,232.4	6,454.2	5,671.1	5,254.0	12.1	13.8	7.9

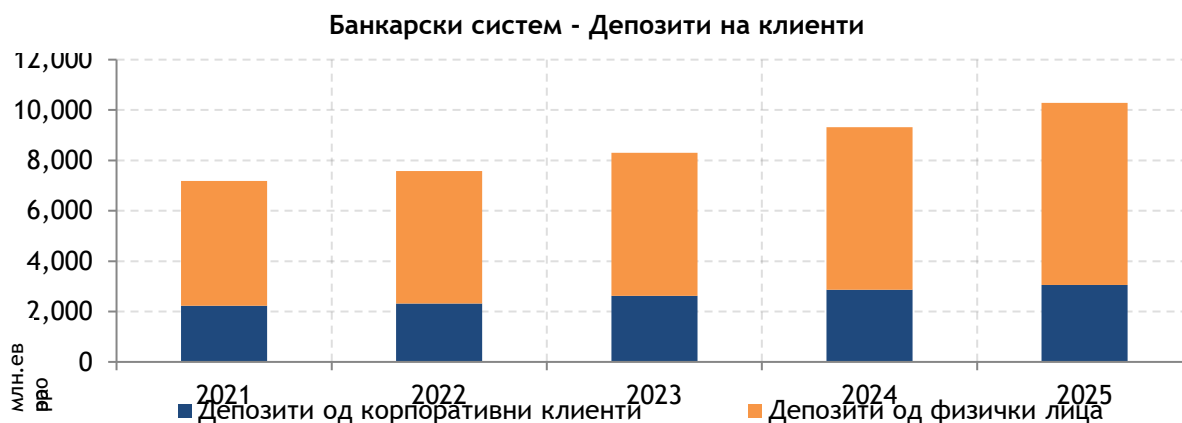
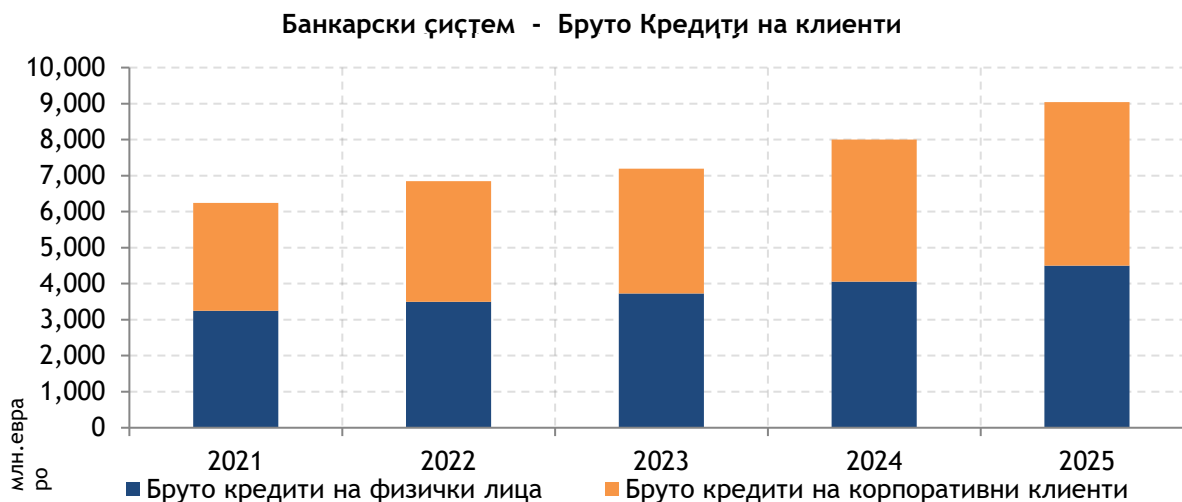
Извор: НБРСМ
* 30.09.2025

Во 2025 година, порастот на бруто кредитното портфолио во однос на 2024 година е резултат на порастот на корпоративни клиенти, кои на годишна основа достигнаа стапка на раст од 15.3%, како и на кредитите на население со стапка на раст од 10.9%.

Иако, амбиентот во кој работат банките е исполнет со бројни неизвесности и предизвици поради воени кризи, засега не се видливи негативни ефекти врз билансите на банките, коишто го одржуваат добриот квалитет на кредитното портфолио.

Квалитетот на кредитното портфолио на банките се подобри. Во текот на третиот квартал од 2025 година, нефункционалните кредити на нефинансиските субјекти се намалија, со што што и стапката на нефункционални кредити се подобри, до историски најниското ниво од

2.3%. Намалувањето произлезе и од нефункционалните кредити на корпоративните клиенти и од нефункционалните кредити на домаќинствата.



Во текот на 2025 година, депозитите од нефинансиски субјекти бележат значителен раст, при што, процентуално депозитите на домаќинства остварија повисок годишен раст од 12.1%, во однос на растот на депозитите на корпоративни клиенти кој изнесува 6.5%. Анализата на валутната структура на депозитите, покажува на годишна основа поголемо зголемување на денарските депозити во однос на девизните депозити.

Од аспект на рочноста, најголем е придонесот на депозитите по видување, иако долгорочните депозити бележат најбрз раст, додека во однос на валутната структура, денарските и девизните депозити придонесоа со по една половина во растот на вкупните депозити на нефинансиските лица.

ПРОФИЛ НА БАНКАТА

УНИБанка АД Скопје е основана во 1993 година под називот Балканска Банка, како акционерско друштво во сопственост на домашни и странски правни и физички лица. Во 2003 година истата е купена од сопствениците на Прва Инвестициона Банка од Софија (Р.Бугарија) и го добива називот Универзална Инвестициона Банка.

УНИБанка АД Скопје извршува широк спектар на активности, почнувајќи од прибирање на депозити и одобрување на кредити на правни и физички лица, услуги во домашниот и меѓународниот платен промет, картично работење, купопродажба на девизи, хартии од вредност, трговија со благородни метали итн.

Следејќи ги современите трендови на банкарскиот пазар УНИБанка АД Скопје континуирано имплементира производи и услуги со атрактивни, конкурентни и поволни услови и вовеле разновидни и иновативни продукти: тргување со благородни метали: инвестициско злато и сребро, издавање на четири емисии на перпетуални обврзници што претставуваат прв финансиски инструмент од овој вид на македонскиот пазар на капитал, кои котираат на официјалниот пазар на Македонската берза АД Скопје.

Овие инструменти овозможуваат креирање диверзификационо инвестициско портфолио, зачувување на вредноста на средствата, заштита од инфлација и вложување во инструменти кои традиционално покажуваат стабилност на долг рок.

Банката располага со широка мрежа на експозитури, 26 на број, од кои 6 се лоцирани во Скопје, а 20 во останатите градови на Република Северна Македонија.

Вкупниот број на вработени во Централата и експозитурите заклучно со Декември 2025 година е 378.

Заради извршување на квалитетни меѓународни услуги за клиентите, УНИБанка АД Скопје има воспоставено коресподентски односи со 60 банки за размена на излезни (send) и влезни (receive) типови на пораки (RMA - Relationship Management Application - услуга од SWIFT Alliance за управување со деловните односи помеѓу финансиските институции) и во 8 коресподентни банки има сметки во различни валути.

ЗНАЧАЈНИ АКТИВНОСТИ

УНИБанка АД Скопје максимално и високо професионално е посветена на барањата и потребите на клиентите за полесен, побрз и поедноставен пристап до банкарските продукти, а истовремено активно воведува нови иновативни продукти коишто уште повеќе ќе ги задоволат интересите и потребите на клиентите.

Банката ја зголеми својата улога во придонесот на развојот на приватниот сектор преку учество во Унгарската кредитна линија, во соработка со Развојната банка на Р.С. Македонија. Обезбедиваваме финансиски средства за инвестиции и развој на приватни трговски друштва, што е уште еден доказ за нашата посветеност кон стимулирање на економскиот развој на компаниите во земјата.

Во 2025 година УНИБанка АД Скопје се вклучи во СЕПА платежната област, овозможувајќи побрзи и поефтини платежни трансакции во евра. Со тоа дополнително ја зајакнавме европската димензија на Банката и ја зголемивме ефикасноста на меѓународните плаќања.

УНИБанка АД Скопје и во 2025 година ја потврди својата заложба за предвидливост во својата дивидендна политика и од добивката остварена во 2024 година изврши исплата на бруто дивиденда од 387 денари по акција односно принос 5,46%.

Банката продолжи со својата мисија за збогатување на пазарот на капитал со инструменти кои на инвеститорите во хартии од вредност ќе им понудат нови можности за инвестирање, додека на Банката ќе и го зајакнат капиталот и зголемат потенцијалот за раст на кредитирањето. Имено, во текот на 2025 година, Банката ја издаде и ја котираше на официјалниот пазар на Македонска берза својата четврта емисија на перпетуални обврзници во номинален износ од 5 милиони евра и годишна каматна стапка од 6% која се тргува со тикер UNIPO4.

Во текот на годината развивме и имплементиравме нови, иновативни дигитални решенија кои овозможуваат високо ниво на персонализирано искуство и едноставно, брзо и безбедно извршување на банкарските услуги. Како дел од тие иницијативи, воведовме и функционалност Visa+ за самостоен пренос на средства на картичка преку мобилното банкарство, со што клиентите парите ги добиваат во реално време. Овој чекор значајно ја унапредува дигиталната достапност на услугите и го зајакнува нивното задоволство и удобност при користење.

Со цел да им овозможиме на младите поголема финансиска слобода и поддршка во реализирањето на нивните цели, воведен е нов пакет за млади, UniQ, со дополнителни бенефити како бесплатен Netflix и можност за дозволено пречекорување, креирани да одговорат на животниот стил и финансиските навики на младата популација.

Ги поддржуваме младите и во купување на нивниот прв дом. Банката овозможи станбен кредит со 10% учество, кредитно решение прилагодено на младите генерации кое го олеснува патот до обезбедување сопствен дом.

Во 2025 година направена е замена на услугата бесплатно УНИСМС со бесплатни известувања/нотификации преку мобилна апликација.

Со цел овозможување на дополнителна сигурност при кредитирањето на правните лица се вовеле нов кредитен продукт - “Кредит за правни лица - РИЗИКО”, со кој се обезбедува заштита на сопственикот и неговото семејство од непредвидени околности, како што се болест или несреќа.

Дигитализацијата е еден од фокусите на Банката, преку активно вложување во иновации и современи дигитални решенија, сè со цел да обезбедиме современо банкарство и врвно корисничко искуство. Голем процент од нашите активни клиенти се корисници на нашите дигитални услуги и како унапредување на услугите овозможено е отворање и надополнување на депозити преку мобилната апликација- Opening, Inflow, Outflow of deposit.

Во текот на 2025 година, Банката продолжува со својата стратешка определба за модернизација и одржливост на објектите преку реализација на следните проекти:

- Целосно реновирање и модернизација на експозитурата во Радовиш - со цел подигнување на квалитетот на услугите за клиентите и обезбедување на современа, енергетски ефикасна работна средина која е во целосна согласност со корпоративни обележја и

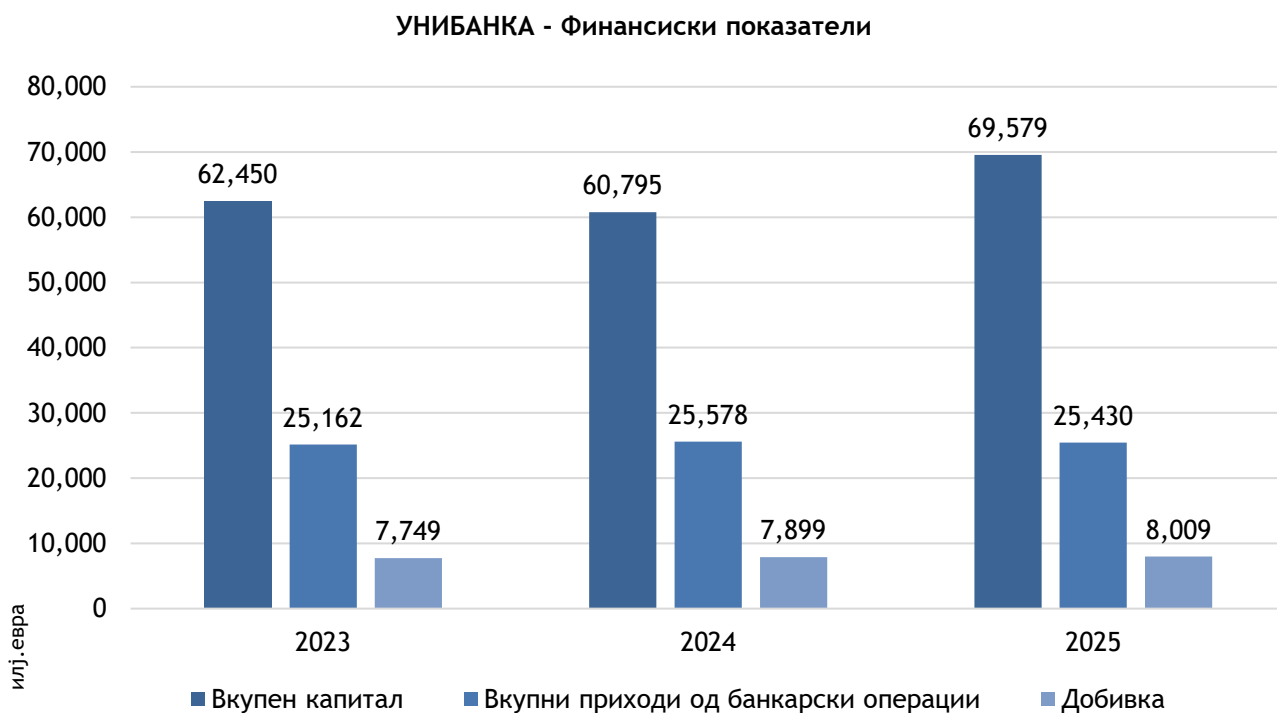
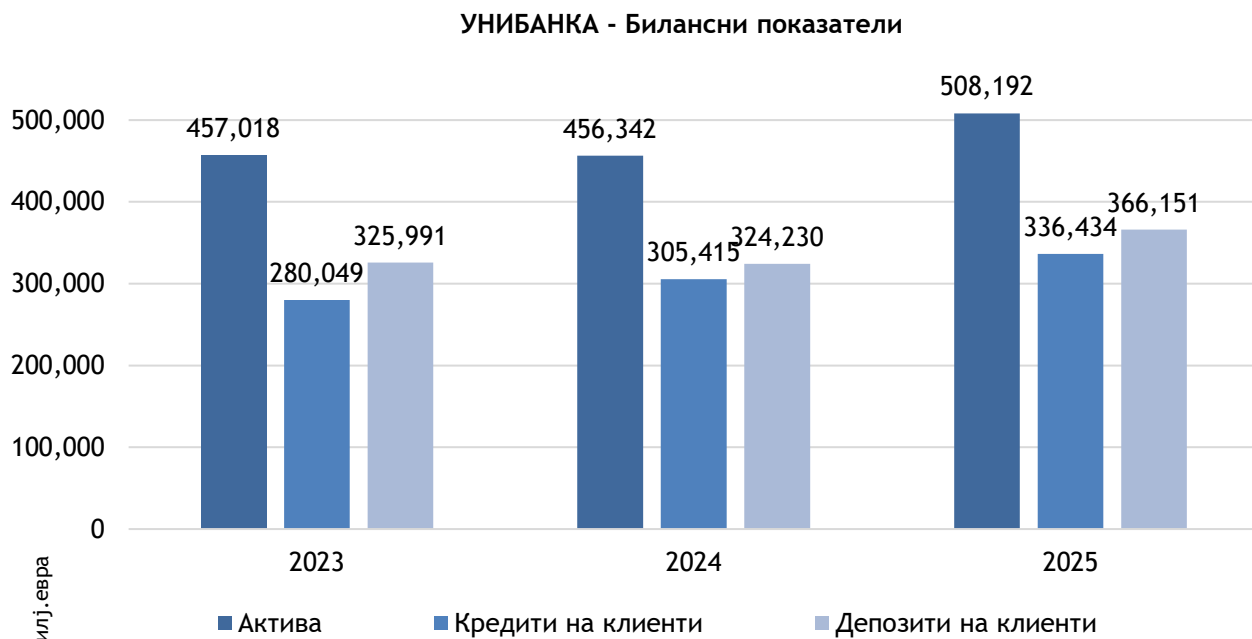
- Реновирање и подобрување на ентериерот во делови од Централната зграда - проект фокусиран на оптимизација на просторот и воведување на ергономски решенија, со цел да се зголеми функционалноста и да се подобри комфорот при секојдневното работење на вработените.

УНИБанка АД Скопје активно развива активности и иницијативи поврзани со развојот на финансиската писменост кај децата и младите. Во октомври 2025 година, Банката организираше серија интерактивни активности за финансиска едукација на деца и млади, како дел од обележувањето на Месецот на штедење. Активностите беа насочени кон:

- Подигање на свеста за важноста на штедењето и управувањето со финансии
- Запознавање со основни финансиски концепти
- Вклучување на различни возрастни групи и тоа градинки, основни и средни училишта, факултети од различни градови

Содржините беа промовирани и на официјалните канали на Банката (социјални медиуми и веб страна) за да се постигне поголема достапност и опсег.

ГЛАВНИ БИЛАНСНИ ПОКАЗАТЕЛИ



ФИНАНСИСКИ ПОКАЗАТЕЛИ

Монетарните вредности се во 000 евра	2025	2024	2023
Финансиски показатели			
Нето каматен приход	19,838	19,603	19,210
Нето приходи од провизии	4,106	4,865	5,093
Нето приходи од трговија со хартии од вредност	-4	-4	-4
Нето приходи од курсни разлики	635	732	746
Приходи од злато/сребро	855	382	117
Вкупни приходи од банкарски операции	25,430	25,578	25,162
Административни расходи	-14,717	-13,495	-12,582
Резервации	-3,620	-4,884	-4,677
Останати расходи, нето	1,825	1,603	685
Данок од добивка	-908	-902	-839
Добивка по оданочување	8,009	7,899	7,749
Билансни показатели			
Ликвидна актива	125,912	109,459	136,152
Кредити на банки	9,076	9,332	11,734
Кредити на клиенти	336,434	305,415	280,049
Депозити од банки и други финансиски институции	50,546	57,224	51,559
Депозити од други клиенти	366,151	324,230	325,991
Акционерски капитал (со добивка)	69,579	60,795	62,450
Вкупна актива	508,192	456,342	457,018
Основни показатели (во %)			
Адекватност на капитал	19.59%	18.22%	19.28%
Сопствени средства	61,295	52,568	52,996
Коефициент на ликвидност	24.74%	23.95%	29.79%
Административни расходи/Нето приходи од банкарски операции	57.87%	52.76%	50.01%
Коефициент на резервираност на кредитно портфолио	1.41%	1.89%	1.49%
Стапка на поврат на капиталот (ROE)	13.60%	14.27%	15.23%
Стапка на поврат на активите (ROA)	1.66%	1.73%	1.76%
Нето каматни приходи/Вкупни нето приходи од банкарски операции	78.01%	76.64%	76.35%
Каматна маржа	4.65%	5.06%	4.96%
Нето кредити на други комитенти/ Депозити на други комитенти	91.88%	94.20%	85.91%
Ресурси (број)			
Број на вработени	378	366	387
Број на експозитури	26	27	29
Број на активни сметки	74,070	74,462	74,264
Картички	102,955	106,271	105,246
POS	1,766	1,805	1,813
АТМ	53	52	50

ИЗВОРИ НА СРЕДСТВА НА ФИНАНСИРАЊЕ НА БАНКАТА

Во последното тримесечје на 2025 година, Народната банка продолжи со постепено нормализирање на поставеноста на монетарната политика, соодветно на условите во економијата. Во третиот квартал од 2025 година, каматните стапки на расположливите депозити преку ноќ и на седум дена останаа на нивоата од 3,95% и 4%, соодветно.

Растот на депозитите на банките е малку поумерен, но тој и натаму е солиден и обезбедува добра основа за кредитниот раст.

Годишниот раст на депозитната база на банките изнесува 10.1% од кои раст на депозитите во домаќинство е 12.1%, а депозитите во корпоративниот сектор е 6.5%

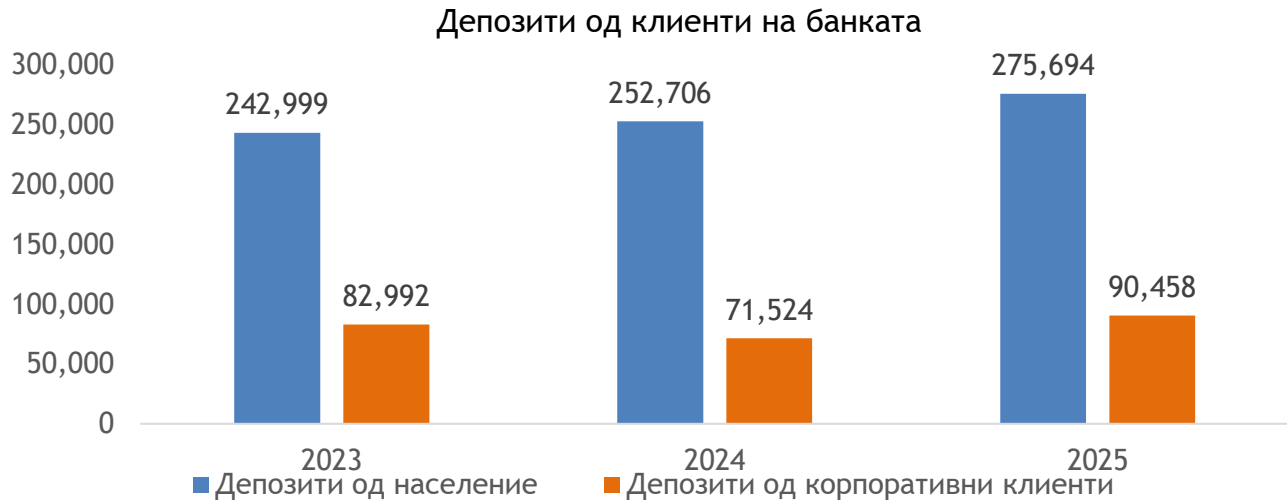
Според валутна структура поголем придонес во вкупниот депозитен раст имаат денарските депозити и зголемување на заштедите орочени на подолг рок, што е показател за стабилна депозитна активност на банките.

Стандардните трендови кои ја карактеризираат депозитната база на банкарскиот систем обезбедуваат стабилна ликвидност на банките како и стабилни извори за финансирање на кредитниот раст на нефинансискиот сектор, што најдобро се согледува од движењата на показателот за учеството на кредитите во вкупните депозити, кое на крајот на 2025 година се одржува околу 85%.

Споредбената анализа на годишниот раст на депозитната база на УНИБанка, индицира дека депозитите од население продолжија да бидат главната движечка сила на финансискиот потенцијал на банката, кои во 2025 година бележат зголемување од 22,9 милиони евра во однос на мината 2024 година, со што обележа раст од 9%.

Но и корпоративниот сектор во 2025 години даде голем придонес во креирање на стабилна депозитна база со зголемување од 18,9 милиони евра, со што оствари раст од рекордни 26.5%.

Во вкупните извори на финансирање учествуваат и депозитите на банки и финансиски институции, како и депозити од други привлечени средства (РБРСМ) кои бележат зголемување од 8,9 милиони евра во однос на минатата 2024 година.



Анализата на валутната структура на депозитната база од клиенти во 2025 година, покажува поголема склоност на населението, своите заштеди да ги вложува во денарска валута и притоа бележат раст од 1.2 п.п во однос на минатата година, а вложувањето во евра се намалува за 3 п.п., додека во други валути се задржува на исто ниво од нивното учество во вкупната депозитна база. Во вкупната депозитна база денарските депозити на население учествуваат со 45.3%, а девизните депозити со 30%.Трендот кај депозитите на корпоративни клиенти покажува зголемување на учеството на денарските депозити за 1 п.п. и благ пораст на девизните депозити за 0.9 п.п.

Валутна структура на депозитната база на банката (депозити од нефинансиски клиенти)

во илј.евра / % од вкупно	2025	%	2024	%	2023	%
Депозити на население	275,694	75.3%	252,706	77.9%	242,999	74.5%
Во денари	165,816	45.3%	143,074	44.1%	126,590	38.8%
Во евра	99,230	27.1%	99,286	30.6%	105,452	32.3%
Во друга валута	10,648	2.9%	10,346	3.2%	10,957	3.4%
Депозити на корпоративни клиенти	90,458	24.7%	71,524	22.1%	82,992	25.5%
Во денари	67,364	18.4%	54,012	16.7%	66,045	20.3%
Во евра	18,875	5.2%	17,001	5.2%	14,907	4.6%
Во друга валута	4,218	1.2%	510	0.2%	2,040	0.6%
Вкупно депозити од клиенти	366,151	100.0%	324,230	100.0%	325,991	100.0%

Во однос на рочната структура на депозитната база од клиенти, главен двигател на растот претставуваат депозитите по видување со учество од 53.6%, што е последица на изразениот трансакциски мотив особено кај секторот население за чување на своите средства во ваква форма.

Се забележува дека довербата кај клиентите на УНИБанка АД Скопје своите средства да ги вложуваат на рок подолг од 1 година го одржува својот континуитет во однос на минатата година со своето учество од 25% во вкупната депозитна база. Штедењето на период до 1 година кај клиентите останува како по безбедно, што покажува раст од 12 милиони евра во однос на минатата година.

Структура на изворите на средства на банката според рочност



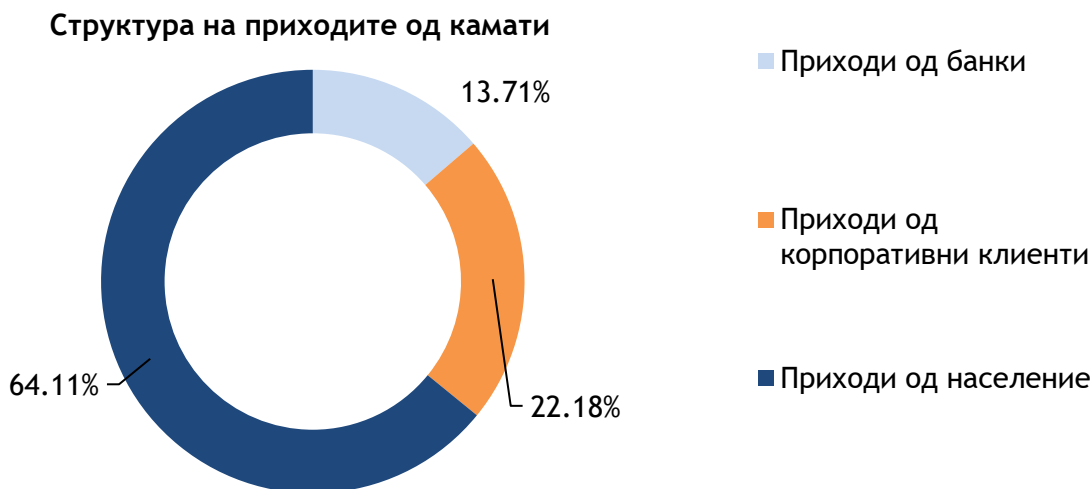
ПРОФИТАБИЛНОСТ

Во првите девет месеци од 2025 година, добивката на банкарскиот систем беше помала во однос на истиот период од претходната година. Помалата добивка е условена од раст на оперативните трошоци и трошоците за исправка на вредноста, надолнето со мал пад на нето каматните приходи. Позитивен тренд се забележува кај нето-приходите од провизии и надоместоци кои остварија мал раст како резултат на активностите преземени од страна на Народната банка за унапредување на пристапот на граѓаните до поефикасни и подостапни платежни услуги. Показателите за профитабилноста и оперативната ефикасност на банкарскиот систем се влошија, но сепак се на солидно ниво.

Каматните стапки на кредитите бележат намалување, додека каматните стапки на депозитите главно растат во првите девет месеци од 2025 година.

Стапките на поврат на просечна актива и просечен капитал заклучно со третиот квартал од 2025 достигнаа до 2.3% и 17.5%, соодветно.

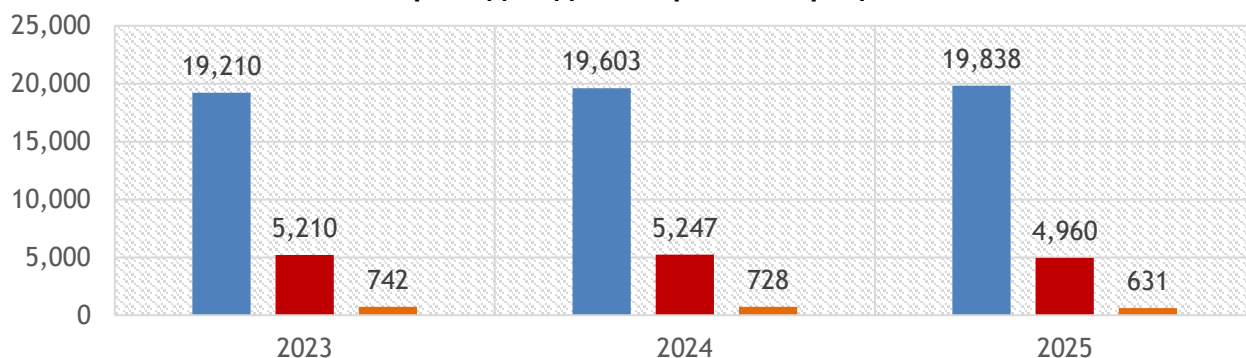
УНИБанка АД Скопје во текот на 2025 година ја бележи следната структура на приходи од камати:



Зголемените нето приходи од камати како најзначаен елемент на нето банкарскиот приход во најголем дел се должи на зголемување на приходите од камати од корпоративниот сектор и секторот население кое има најголемо учество од 64%.

Во однос на некаматните приходи, најголем раст се бележи кај ставката приходи од продажба на злато и сребро кои се зголемени за 124%.

Приходи од банкарски операции

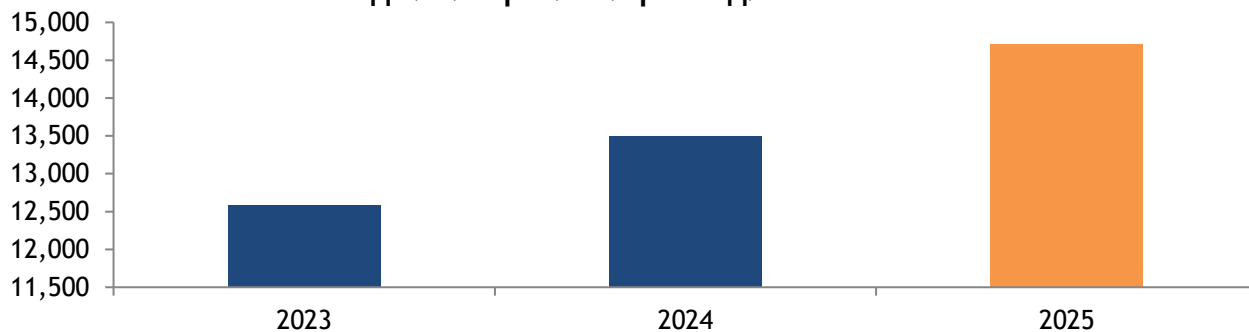


■ Нето приходи од камати ■ Нето приходи од такси и комисиони и злато ■ Нето приходи од тргување

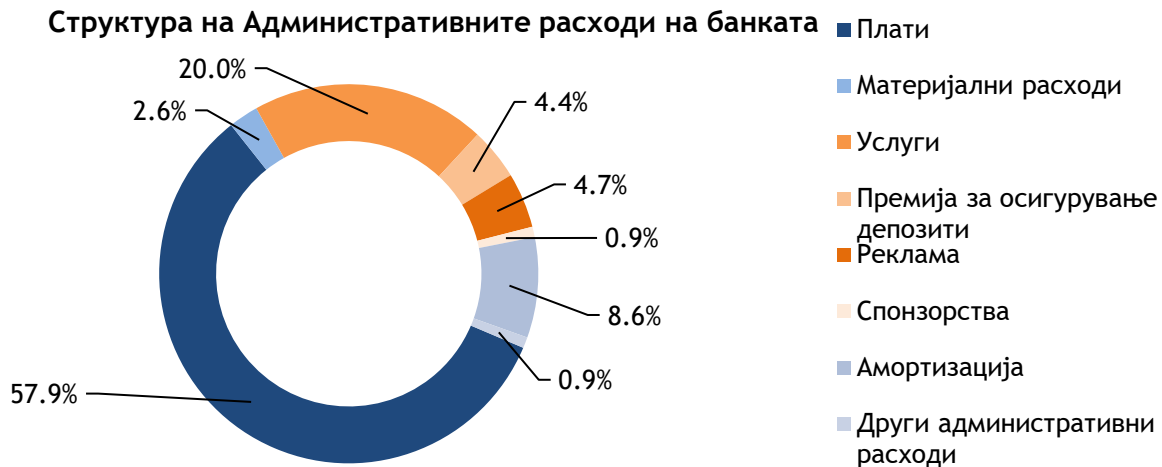
Најголем дел од вкупните приходи на банката се користи за покривање на административните расходи и исправката на вредност на финансиските средства.

Административните расходи во 2025 година бележат зголемување од 1,222 илј.евра во однос на претходната година, кое се должи пред се и на зголемените трошоци за плати, како и зголемениот трошок за амортизација на средствата на банката, како резултат на измените на Одлуката за методологија за евидентирање и вреднување на сметководствени ставки и за подготовка на финансиски извештаи од НБРСМ, согласно која се изврши промена на сметководствениот третман на договорите за средствата кои Банката го зема под наем во согласност со МСФИ 16.

Административни расходи на банката



Во вкупните административни трошоци најголемо учество имаат расходите за плати (57.9%) и трошоците за услуги од 20%.



УНИБанка АД Скопје со издвоени годишни дополнителни резервации за финансиски средства во износ од 3,620 илј.евра, успеа да оствари финансиски резултат во износ од 8,009 илј.евра со што е остварен пораст од 1.4% во однос на добивката од минатата година.



БИЛАНС НА УСПЕХ

000 мкд

	2025	2024	2023
Приходи од камата	1,581,014	1,530,474	1,426,122
Расходи за камата	-361,057	-325,004	-244,809
Нето -приходи(расходи) од камата	1,219,957	1,205,470	1,181,313
Приходи од провизии и надомести	618,822	620,320	617,532
Расходи за провизии и надомести	-378,467	-338,655	-321,535
Нето -приходи (расходи)од провизии и надомести	240,355	281,665	295,997
Нето -приходи (расходи)од курсни разлики	39,056	45,011	45,863
Останати приходи од дејноста	158,955	103,717	68,972
Исправка на вредноста на финансиските средства, на нето основа	-222,648	-300,365	-287,580
Загуби поради оштетување на нефинансиските средства, на нето основа	31,721	55,144	9,062
Трошоци за вработените	-524,452	-468,169	-427,713
Амортизација	-77,513	-55,349	-51,189
Останати расходи од дејноста	-317,091	-325,865	-306,615
Добивка /(загуба) пред оданочување	548,340	541,259	528,110
Данок на добивка	-55,825	-55,492	-51,600
Нето добивка	492,515	485,767	476,510

КРЕДИТНО ПОРТФОЛИО

КРЕДИТИ

Во третиот квартал од 2025 година, банките работеа во услови на солиден економски раст и натамошно стабилизирање на инфлацијата, но при натамошна неизвесност и ризици во надворешното окружување, при што Народната банка го задржа внимателниот пристап при водењето на монетарната политика.

Сепак, неизвесноста и ризиците во надворешното окружување и натаму постојат и се поврзани пред сè со геополитичките тензии, идните трговски политики, нарушувањата во синџирите на снабдување и климатските фактори, но и со домашните фактори коишто може да влијаат врз побарувачката и цените во домашната економија.

И покрај таквите услови со прецизни мерки на монетарната политика, квалитетот на кредитното портфолио на банките се подобри. Намалување на нефункционалните кредити има и кај домаќинствата (за 3,4%) и кај претпријатијата (за 5,2%), со што и соодветните стапки на нефункционални кредити забележаа минимално подобрување, до нивоата од 2,3% и 2,4%, соодветно.

Споредено на годишна основа, во 2025 година вкупните кредити се зголемени за 13,0% како резултат на растот на кредитите кај двата сектора, со малку поизразен придонес на корпоративниот сектор.

Годишниот раст на кредитите од корпоративниот сектор изнесува 15,3% и во целост произлегува од зголеменото кредитирање во денари.

Годишниот раст на кредитите од сектор домаќинства изнесува 10,9%, соодветно поради растот на кредитирањето во денари и во странска валута, со поголем придонес на кредитите во денари.

Анализирано според намената на кредитите одобрени на физичките лица, на годишна основа најзастапените категории се потрошувачките и станбените кредити, кои бележат раст од 10,6% и 15,8%, соодветно.

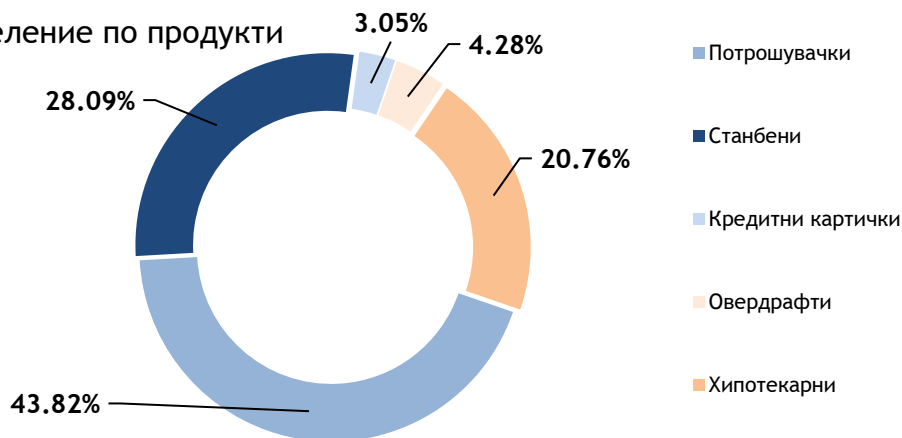
Во 2025 година кредитното портфолио на банката пред резервации достигнува 343,186 илј.евра. Од аспект на секторската структура УНИБанка АД Скопје оствари пораст во секторот население каде што е изразена кредитната поддршка поради перцепциите за пониски ризици и можноста за поголема диверзифицираност. Во однос на 2024 година порастот е за 17,280 илј. евра односно 7.8%. Кај корпоративниот сектор кредитирањето бележи значително зголемување од 13.4%, но сеуште ја запазува структурата на распореденоста по дејности така што најмногу се кредитира Индустрија 27.5%, Услуги 26.8%, Трговија со 26.2% учество

Кредитно портфолио на банката

илј.евра	2025	%	2024	%	2023	%
Население	239,225	69.71%	221,945	70.7%	210,096	73.3%
Корпоративни клиенти	103,961	30.29%	91,697	29.2%	76,425	26.7%
Кредитно портфолио пред резервации	343,186		313,642		286,521	
Резервации	-6,753		-8,227		-6,472	
Кредитно портфолио по резервации	336,434		305,415		280,049	

Во однос на структурата на вкупното кредитното портфолио, се забележува минимално зголемување во кредитирањето на секторот претпријатија во 2025 година во однос на претходната со пораст од 1 процентен поен. Во 2025 година кредитирањето на секторот население учествува со 70% во вкупното кредитно портфолио на банката од нефинансиски субјекти. Најголем удел во портфолиото на население имаат Потрошувачките и Станбените кредити со учество од 43.8% и 28.1% соодветно.

Портфолио на население по продукти



Валутна структура на кредитното портфолио на банката

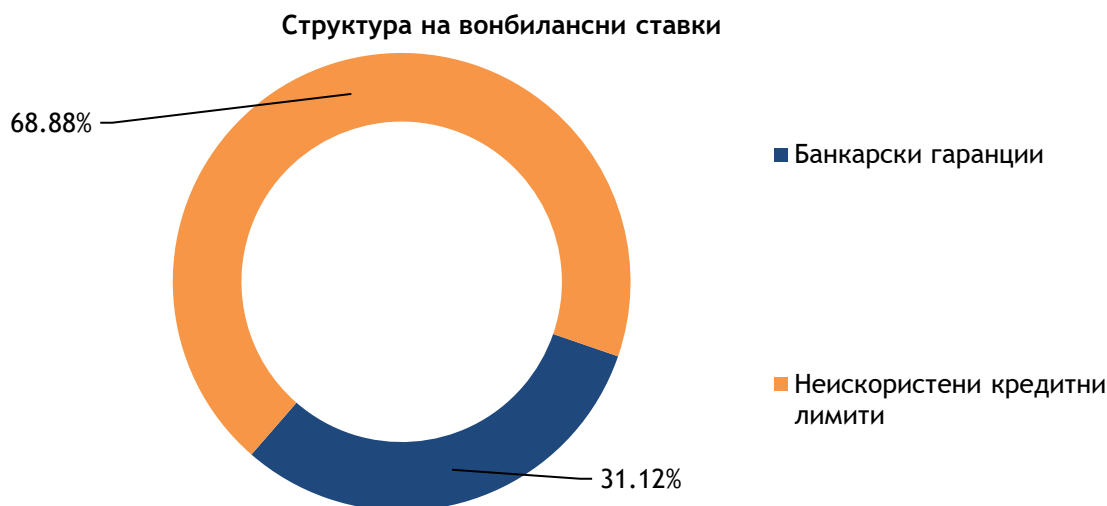
илј.евра	2025	%	2024	%	2023	%
Денарски кредити	219,094	63.84%	170,548	54.4%	150,765	52.6%
Валутни кредити	4,886	1.42%	9,907	3.2%	12,141	4.2%
Кредити со валутна клаузула	119,206	34.74%	133,187	42.5%	123,616	43.1%
Кредитно портфолио пред резервации	343,186	100.00%	313,642	100.0%	286,521	100.0%
Резервации	-6,753	1.97%	-8,227	2.9%	-6,472	2.3%
Кредитно портфолио по резервации	336,434		305,415		280,049	

Од аспект на валутната структура во 2025 година се запазува зголемување на учеството на денарските кредити со 63.8% и кредити со валутна клаузула со учество од 34.7%.

Валутните кредити се одржуваат на задоволително ниво со учество од речиси 2%. Благодарение на квалитетното кредитно портфолио резервациите се намалуваат, така што во 2025 година изнесуваат 6,753 илј.евра, а во 2024 година изнесуваат 8,227 илј.евра.

ВОНБИЛАНСНИ СТАВКИ

УНИБанка АД Скопје покрај многуте услуги кои ги нуди на своите клиенти активно се вклучува и во доменот на документарно - гаранциското работење преку одобрување на акредитиви и гаранции како инструменти за плаќање. Со ова УНИБанка им помага на извозно ориентираните претпријатија и на клиентите кои земаат учество на тендери поврзани со домашни или меѓународни проекти. УНИБанка во 2025 година обезбедуваше банкарски гаранции и акредитиви за малиот и среден бизнис, со што на своите клиенти им овозможуваше намалување на комерцијалниот ризик и обезбедување на обврската на барателот на гаранцијата. Со цел да се оствари оптимално реализирање на извозно-увозните трансакции и минимизирање на сите видови ризици што можат да произлезат од овој тип на активности, банката е тука за своите клиенти да понуди консултантски услуги и да асистира при подготовка на акредитивните услови и извозната документација.

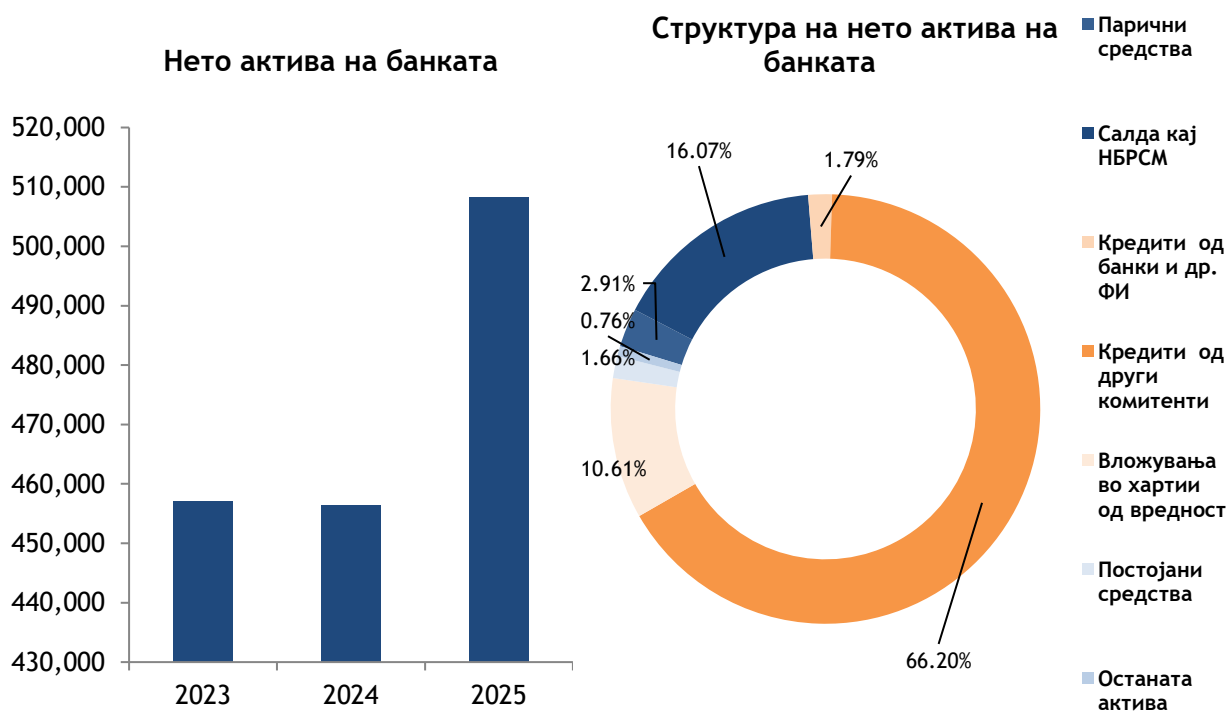


На крајот на 2025 година вонбилансните ставки изнесуваат 34,374 евра (2024: 36,095 илј.евра). Од приложеното погоре може да забележиме дека најголемо учество во структурата на вонбилансните стави имаат неискористените кредитни лимити со 68.8%, додека веднаш зад нив се банкарските гаранции со 31.1%.

БИЛАНС

Динамиката на вкупната нето актива на банката е во согласност со движењето на вкупните извори на средства. Вкупната нето актива на УНИБанка АД Скопје на 31.12.2025 година изнесува 508,192 илј.евра што покажува значително зголемување во однос на 31.12.2024 - 456,342 илј.евра. Може да се забележи раст од 52 милиони евра или 11.6% во однос на минатата година.

Притоа, доминантно учество од 66% во вкупната нето актива во 2025 година имаат кредитите од комитенти.



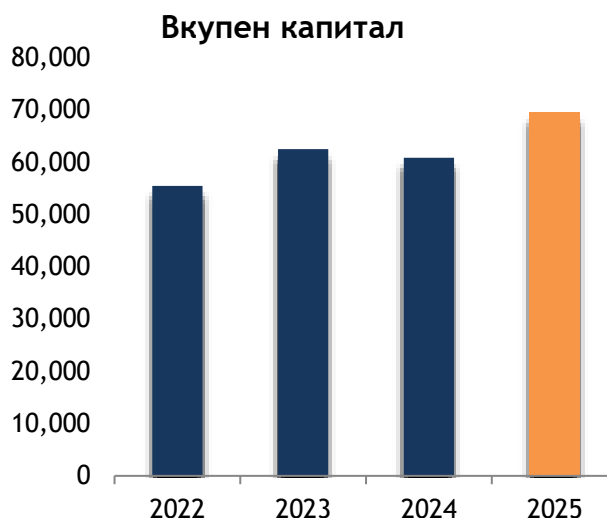
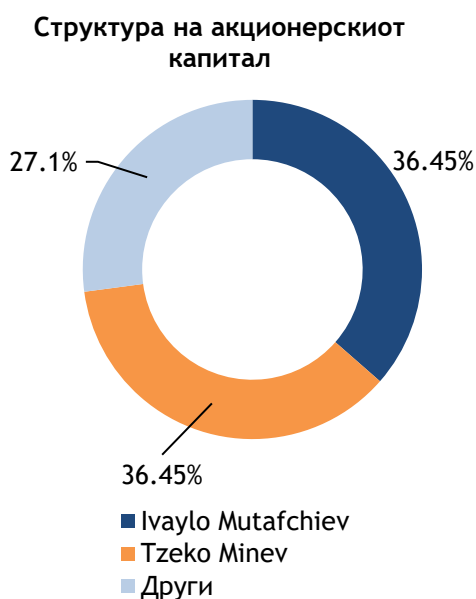
По нив следат средствата кај Народната банка со 16.1%, кои ја задржуваат својата позиција речиси идентична како минатата 2024 година. Паричните средства и паричните еквиваленти учествуваат со 2.9%, вложувањата во хартии од вредност со 10.6% од вкупната нето актива, додека останатите позиции претставуваат околу 4% од вкупната нето актива.

БИЛАНС НА СОСТОЈБА

	2025	2024	000 мкд 2023
АКТИВА			
Парични средства и парични еквиваленти	6,338,402	5,419,234	5,503,233
Кредити на и побарувања од банки	0	0	0
Кредити на и побарувања од други комитенти	20,841,632	18,950,760	17,365,306
Вложувања во хартии од вредност	3,315,082	2,892,554	4,364,197
Вложувања во придружени друштва	0	0	0
Побарувања за данок на добивка(тековен)	0	0	0
Останати побарувања	233,904	203,360	189,913
Преземени средства врз основа на ненаплатени побарувања	2,533	69,699	154,786
Нематеријални средства	85,981	78,564	78,653
Недвижности и опрема	433,729	448,597	448,239
ВКУПНА АКТИВА	31,251,263	28,062,768	28,104,327
ОБВРСКИ	26,972,554	24,324,168	24,263,966
Депозити на банки	1,960,155	2,446,435	1,874,844
Депозити на други комитенти	23,664,585	21,011,106	21,342,552
Обврски по кредити	1,161,606	610,356	681,055
Субординирани обврски	0	0	0
Посебна резерва и резервирања	9,134	10,439	5,901
Обврски за данок на добивка (тековен)	3,603	7,497	20,099
Останати обврски	173,471	238,335	339,515
Вкупен капитал и резерви	4,278,709	3,738,600	3,840,361
ВКУПНА ПАСИВА	31,251,263	28,062,768	28,104,327

КАПИТАЛ

Вкупниот капитал на УНИБанка во текот на 2025 година се зголеми за 14.45% како резултат на четврта емисија на перпетуална обврзница во износ од 5 мил. евра и капитализација на дел од добивката од 2024 година.

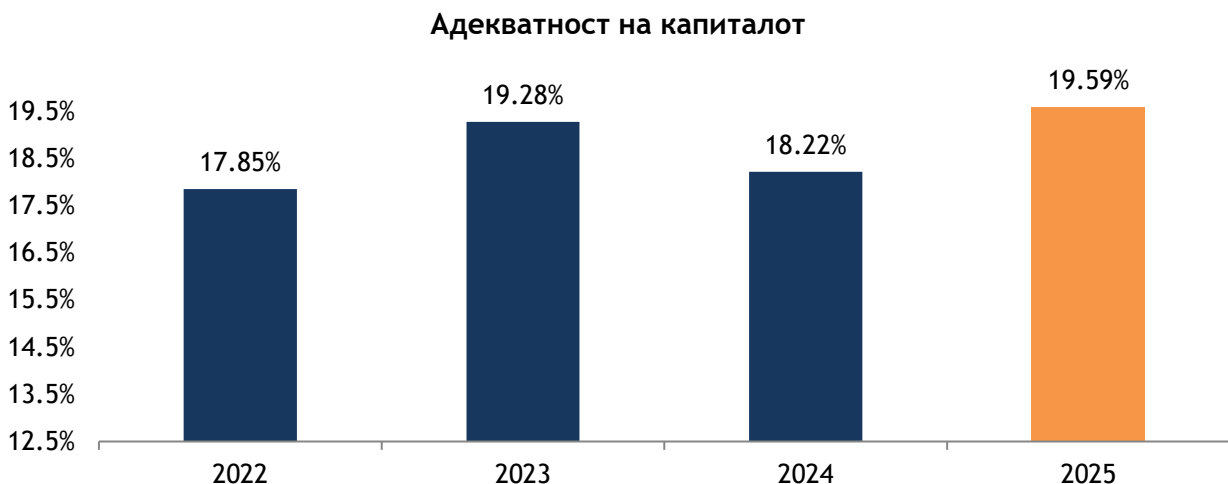


Во структурата на акционерскиот капитал доминираат двајца акционери со подеднакво учество од по 36.45%, додека останатите 27.1% припаѓаат на повеќе ситни акционери.

во илј.евра / промена во %	2025	2024	2023	%	%
Актива пондерирана според ризици	312,931	288,561	274,907	8.4%	5.0%
Капитал потребен за покривање на ризиците	25,035	23,085	21,993	8.4%	5.0%
Сопствени средства	61,295	52,568	52,996	16.6%	-0.8%
АДЕКВАТНОСТ НА КАПИТАЛОТ	19.59%	18.22%	19.28%	7.5%	-5.5%

Сопствените средства во 2025 година бележат пораст за 8.727 илј. евра како резултат на капитализацијата на дел од добивката остварена за 2024 година и издавање на перпетуална обврзница.

Банката ја одржа високата капитализираност и стабилната солвентна позиција со одржување на стапката на адекватност на капитал на ниво од 19.59% - значително над минимално утврдената стапка од 17.50%. Стапката на адекватност на капитал бележи раст во однос на минатата година од 1.37 пп, кој е резултат на засиленото управување и унапредување на кредитните процеси кои условија одржување на стабилност на постоечкото потфолио.



Со вклучување на остварената добивка за 2025 година, стапката на адекватност на капиталот ќе достигне ниво од 22.15%.

ИЗВЕШТАЈ ЗА КОРПОРАТИВНО УПРАВУВАЊЕ

Одговорното корпоративно управување е еден од највисоките приоритети за УНИБанка АД Скопје коешто поддржува целосно спроведување на нејзиниот деловен план, одржливост на бизнисот, управување со процесите на поставување цели и известување, како и зајакнување на односите со надворешните засегнати страни, воедно и обезбедување на целосна одговорност.

Банката ги почитува стандардите на одговорно работење кои се темелат на принципите на добро корпоративно управување и усогласеност на Банката со важечката регулатива, вклучително и со Одлуката на Народна банка на Република Северна Македонија за добро корпоративно управување во банка, Корпоративниот кодекс за друштвата кои котираат на Македонската берза на хартии од вредност.

Извештајот за корпоративно управување се презентира на акционерите на Банката и на јавноста, во согласност со Одлуката за правилата за добро корпоративно управување во банка и Законот за трговските друштва.

СИСТЕМ ЗА КОРПОРАТИВНО УПРАВУВАЊЕ

1. Состав и функционирање на органите на Банката

Во 2025 година Банката ги остваруваше своите активности преку органите на Банката: Собрание на акционери, Надзорен одбор, Управен одбор, Одбор за управување со ризици, Одбор за ревизија, Кредитен одбор и Одбор за наградување, избор и именување.

1.1. Собрание на акционери на Банката

Податоци за составот и работењето на Собранието на акционери, Надзорниот одбор, Управниот одбор и останатите одбори во Банката во текот на 2025 година се како што следи:

Во текот на 2025 година нема промени во акционерската структура: г-дин Цеко Тодоров Минев и г-дин Ивајло Димитров Мутафчиев поседуваат поеднично по 36,45% од вкупниот број на обичните акции, додека 27,10% од акциите се во сопственост на останатите малцински акционери.

Со состојба 31.12.2025 година, Банката има вкупно 394 акционери. Собранието на акционери е орган на Банката во кој акционерите на Банката ги остваруваат своите права, а на секој акционер запишан во акционерската книга на Банката, од денот на уписот, му припаѓа правото на учество во работата на Собранието на акционери и правото на глас. Во согласност со Статутот на Банката, секоја обична акција дава право на глас во Собранието на акционери и право на исплата на дивиденда. Мнозинските акционери се претставени со 4 членови во Надзорниот одбор, а останатите 2 члена се независни.

Собранието на акционери во рамките на своите надлежности ги врши сите работи утврдени со важечките прописи и Статутот на Банката. Во извештајната година Собранието одржа:

- ❖ 33-та редовна седница одржана на ден 29.04.2025 година, на која се усвоени: Годишниот извештај за работењето на Банката во 2024 година, Годишниот извештај за работењето на Надзорниот одбор на Банката во 2024 година и за одобрување на работата на членовите на Надзорниот одбор, поединечно и колективно, одобрена е Годишната сметка на Банката за 2024 година, усвоени се одлуки за усвојување на Годишната сметка на Банката за 2024 година, за усвојување на Извештајот од извршената ревизија на работењето на Банката за 2024 година, за употреба и распоредување на добивката за периодот од 01.01.2024 до 31.12.2024 година, за определување на износот на дивидендата за 2024 година и усвојување на дивиденден календар, како и Одлука за исплата на камата на имателите на Втора емисија перпетуална обврзница, Одлука за исплата на камата на имателите на Трета емисија на перпетуална обврзница, Одлука за избор на Друштво за ревизија кое ќе ја врши ревизијата на работењето на Банката за 2025 година, Одлука за изменување и дополнување на Статутот на Банката и Одлука за исплата на награда на членовите на Надзорниот одбор на Банката;
- ❖ Вонредна седница на ден 04.07.2025 година на која е усвоена Одлуката за изменување на членови на Надзорниот одбор на Банката; и
- ❖ Вонредна седница на ден 31.07.2025 година на која е усвоена Одлуката за издавање на капитален инструмен по пат на приватна понуда (Четврта емисија на Перпетуални обврзници).

Со состојба на 31 декември 2025 година, основната главнина се состои од 545.987 обични акции со номинална вредност од 1.000 денари по акција.

Акционери со квалификувано учество се:

Акционери со квалификувано учество	Број на акции кои акционерот ги поседува во Банката	Процентуално учество во вкупниот број акции
Цеко Тодоров Минев	198.994	36,45%
Ивајло Димитров Мутафчиев	198.994	36,45%

1.2. Надзорен одбор

Надзорниот одбор врши надзор на работењето на Управниот одбор, ги одобрува политиките за вршење на финансиските активности и го надгледува нивното спроведување.

Надзорниот одбор е одговорен да обезбеди добро работење и управување и стабилност на Банката, како и навремено и точно финансиско известување на Народна банка на РСМ. Актуелниот состав на Надзорниот одбор е составен од членови кои имаат колективно и индивидуално знаење, способности и стручно искуство како и интегритет и репутација соодветни за системски значајна банка врз основа на извршеното поединечно и групно самооценување.

Согласно Одлука донесена на Собрание на акционерите на УНИБанка АД Скопје одржана на 16.01.2024 година бр.0201/4-2/2024, на членовите на Надзорниот одбор на Банката им се определува месечен надоместок во износ од 520 евра, во денарска противредност по среден курс на Народната банка на Република Северна Македонија на денот на плаќањето.

Член на Надзорен Одбор	Професија	Податоци за работодавач	Позиција кај работодавачот	Дата на назначување во УНИ Банка АД Скопје	Податоци за членување во органи на управување на други друштва	
¹ Светозар Александров Попов	Дипломиран економист, магистер по економија	Прва Инвестициона Банка АД, Софија	Член на Управен Одбор, Извршен Директор и Главен Директор за ризици	04.07.2025 одлука на Собрание	член на Совет на директори на МАЈФИН ЕАД	До 11.11.2025г.

¹Светозар Александров Попов на 10.12.2025 година ја повлече својата кандидатура за функцијата член на Надзорниот одбор, од лични причини.

Годишен извештај 2025

² Ралица Иванова Богоев	Дипломиран економист, со специјалност сметководство и контрола	Прва Инвестициона Банка АД, Софија	Член на Управен Одбор, Извршен Директор	04.07.2025 одлука на Собрание	член на Совет на директори на ФИНКЛУБ АД, во ликвидација	До 26.12.2029г
³ Јанко Ангелов Караколев	Дипломиран економист, со специјалност финансии	Прва Инвестициона банка АД, Софија	Член на Управен Одбор, и Главен финансиски директор	04.07.2025 одлука на Собрание	Член на Управниот совет во Прва Инвестициона Банка АД Албанија	04.12.2029г.
Дејан Кнезовиќ	Дипломиран правник, Адвокат	Адвокатско Друштво Кнезовиќ и Соработници	Управувачки партнер	04.07.2025 одлука од Собрание		24.10.2029г.
Николај Сергеевич Драгомиреци	Дипломиран економист, магистер по економија	Екобултекс АД Софија	Извршен директор	26.05.2021 одлука на Собрание	Член на Управниот совет во Прва Инвестициона Банка АД Албанија	09.03.2026г.
Константин Илијчов Арнаулов	Дипломиран економист	Прва Инвестициона Банка АД, Софија	Директор на Корпоративно банкарство	17.10.2022 Одлука на Собрание		19.04.2027г.

Надзорниот одбор на Банката го сочинуваат 6 (шест) членови, од кои 2 (два) члена Николај Сергеевич Драгомиреци и Дејан Кнезовиќ се независни членови. Мандатот на Светозар Александров Попов, Ралица Иванова Богоева и Јанко Ангелов Караколев им престана на 11.11.2025 година, а на независниот член Дејан Кнезовиќ мандатот му престана на 25.09.2025 година.

Со Одлука донесена на седница на Собрание на акционери на Банката одржана на 04.07.2025 година, направен е повторен избор на овие лица за членови на Надзорниот одбор. При изборот на независните членови во целост се испочитувани критериумите за независност утврдени со Законот за банките. Независните членови и со нив поврзаните физички лица, не се вработени, ниту се лица со посебни права и одговорности во Банката, не се акционери со квалификувано учество во Банката, ниту

² Со Решение бр. 15-35500/9 од 26 декември 2025 година, Народна банка на РСМ издаде претходна согласност за именување на г-ѓа Ралица Иванова Богоева за член на Надзорниот одбор, за период од 4 години.

³ Со Решение бр. 15-31001/12 од 4 декември 2025 година, Народна банка на РСМ издаде претходна согласност за именување на г-дин Јанко Ангелов Караколев за член на Надзорниот одбор, за период од 4 години.

застапуваат акционер со квалификувано учество во Банката, не работат, односно во последните три години не работеле во друштво за ревизија кое во тој период вршело ревизија на работењето на Банката и во последните три години немале материјален интерес или деловен однос со Банката во вредност која просечно надминува 3 милиони денари.

Во текот на 2025 година се одржаа вкупно 22 (дваесет и две) седници на Надзорниот одбор:

- Претседателот Светозар Попов учествуваше во работата на 18 седници,
- Ралица Богоева учествуваше во работата на 19 седници,
- Јанко Караколев учествуваше во работата на 18 седници,
- Константин Арнаудов учествуваше во работата на 19 седници,
- Николај Драгомирецьки учествуваше во работата на 19 седници и
- Дејан Кнезовиќ учествуваше во работата на 20 седници.

Надзорниот одбор во текот на 2025 година донесе значајни одлуки и заклучоци за решавање на прашања од надлежноста на Одборот, меѓу кои:

Усвојување на планот и буџетот на Банката за 2026 година; разгледување на Годишен извештај за работењето на Банката; разгледување на Извештајот од извршената ревизија од работењето на Банката за 2024 година од овластениот ревизор; одлука за исплата на камата за перпетуална обврзница; редовно разгледување на: извештаите за трансакции со поврзани лица со Банката, записниците на Одборот за управување со ризици, извештаи на Одборот за ревизија, извештаи на Службата за контрола на усогласеност со прописите и спречување перење пари и финансирање на тероризам, извештаи за Сигурност на информативниот систем, Извештај за проценка на ризик од перење пари и финансирање на тероризам на Универзална Инвестициона Банка АД Скопје за 2024 година, извештаи за ликвидноста, економско финансиската состојба на Банката и донесување на соодветни заклучоци за ефикасна искористеност на средствата, како и одржување во рамките на законската регулатива; разгледување и одобрување на Извештајот за активности на внатрешната ревизија, Годишниот план за внатрешна ревизија; усвојување на годишниот попис на готовина, побарувања и обврски и основни средства на Банката и Одлуки за кредитни барања.

Во извештајната година Надзорниот одбор го разгледуваше Ризичниот профил на Банката, ги ревидираше политиките и други интерни акти на Банката: Политика за наградување, Политика за користење на услуги на надворешни лица, Кодекс за корпоративно управување, Политика за управување со кредитниот ризик, Кредитна политика и правила за кредитирање, Политика за управување со ликвидносен ризик,

Политика за управување со пазарниот ризик, Политика за управување со правен ризик, Политика за управување со стратегиски ризик, Политика за управување на репутацискиот ризик, Политика за управување со ризик од промена на каматни стапки, Политика за управување со оперативен ризик, Политика за управување со ризикот на земјата, Стратегија за управување со ризици и прифатливо ниво на ризик, Политика за управување со ризикот од концентрација на изложеност, Политика на процес на утврдување на интерна ликвидност, Политика за управување со ризикот од друга договорна страна, Рамка за управување на ризици, Стратегијата за инвестирање при тргување со девизни средства, финансиски деривативи и хартии од вредност, Политика за начинот на избор, следење на работењето и разрешување на останатите лица со посебни права и одговорности, Политика за спречување на судир на интереси, Политика за спречување перење пари и финансирање на тероризам, Политика за сигурност на информативниот систем, Политика за вршење работи на застапување во осигурување, Политика за заштита на личните податоци, Сметководствени политики, Политика за пријавување на случаи на корупција и други незаконски и неетички активности од страна на вработените на УНИБанка.

Надзорниот одбор, донесе соодветни одлуки во правец на подобрување на работењето на Банката, поголема профитабилност на работењето, одржување на стабилноста, сигурноста и ликвидноста на Банката.

Во согласност со член 83 од Законот за банките, член 39-а од Статутот на Банката, Политиката за начинот на избор, следење и работењето и на разрешувањето на членови на надзорен одбор, одбор за управување со ризици, одбор за ревизија и управен одбор и Кодексот за корпоративно управување, сите членови на Надзорниот одбор имаат соодветни квалификации и експертски знаења.

Надзорниот одбор изврши поединчено и групно самооценување на својата работа од аспект на поединечните членови и колективно и за истото го известува Собранието на Банката.

1.3. Одбор за управување со ризици

Одборот за управување со ризици се состои од шест члена, кои ги именува Надзорниот одбор на Банката, со мандат од четири години.

Членовите на Одборот за управување со ризици се избираат од лицата со посебни права и одговорности кои се вработени во Банката. Еден од членовите на Управниот одбор на Банката задолжително е член на Одборот за управување со ризици.

Годишен извештај 2025

Член на Одбор за управување со ризици	Институција	Позиција	Дата на назначување	Информација за членства во други органи на надзор и/или управување
Орлин Георгиев Ваташки	УНИБанка АД Скопје	Член на Управен Одбор	29.08.2025г.	Не членува во други органи на надзор и/или управување
Владислав Хаџидинов	УНИБанка АД Скопје	Член на Управен Одбор	30.06.2025г. *престанок на функција	Не членува во други органи на надзор и/или управување
Делчо Крастев	УНИБанка АД Скопје	Член на Управен Одбор	23.02.2024г.	Не членува во други органи на надзор и/или управување
Здравко Здравески	УНИБанка АД Скопје	Одговорен директор за ризици	23.02.2024г.	Не членува во други органи на надзор и/или управување
Владимир Марковски	УНИБанка АД Скопје	Директор на Дирекција Сигурност	*именуван од Надзорен одбор на 28.02.2025г. Функцијата започна да ја извршува сметано од 19.05.2025г.	Не членува во други органи на надзор и/или управување
Свонко Станковски	УНИБанка АД Скопје	Директор на Дирекција Трежри	28.02.2025. *престанок на функција	Не членува во други органи на надзор и/или управување
Катица Кузманоска	УНИБанка АД Скопје	Одговорен директор за бизнис развој	28.10.2022г.	Не членува во други органи на надзор и/или управување
Робертино Николоски	УНИБанка АД Скопје	Одговорен директор за контрола на усогласеност со прописи	27.09.2024г.	Не членува во други органи на надзор и/или управување

Во 2025 година, Одборот за управување со ризици ги следеше и анализираше сите банкарски ризици и даваше препораки за унапредување на системот за управување со ризици на Банката, согласно Законот за банките, Статутот на Банката и регулаторната рамка поврзана со системот за управување со ризиците на Банката.

Одборот за управување со ризици во 2025 година, на своите седници, кои во согласност со Законот за банките се одржуваа еднаш неделно, работеше и одлучуваше во рамките на своите надлежности утврдени со закон и подзаконски акти, Статутот, деловникот за работа на одборот и другите интерни акти на Банката. Одборот за управување со ризици квартално го известуваше Надзорниот одбор на Банката за промените во ризичните позиции, промените во стратегијата за управување со ризици, ефектите од управување со ризиците врз перформансите на Банката, како и превземените мерки и инструменти за заштита од ризиците и ефектите од истите. На седниците на Одборот, редовно беа следени ризиците на коишто е изложена Банката во своето работење и го следеше и оценуваше степенот на ризичност на Банката преку разгледување соодветни извештаи произлезени од закон, подзаконски акти и интерните акти на Банката коишто го регулираат управувањето со ризиците.

Одборот за управување со ризици на Банката изврши поединечно и колективно самооценување на своето работење и истото го достави на разгледување до Надзорниот одбор.

Во согласност со член 83 од Законот за банките, член 39-а од Статутот на Банката, Политиката за начинот на избор, следење и работењето и на разрешувањето на членови на НО, ОУР, ОР и УО и Кодексот за корпоративно управување, сите членови на Одбор за управување со ризици имаат соодветни квалификации и искуства.

Согласно Правилникот за надоместок на вработените за учество во органи, комисии и други и тела во Универзална Инвестициона Банка АД Скопје, членовите на Одборот за ревизија: Здравко Здравески, Свонко Станковски, Катица Кузманоска, Робертино Николоски и Владимир Марковски, остваруваат надоместок, кој на годишно ниво изнесува 199.074,00 во бруто износ.

1.4. Одбор за ревизија

Одборот за ревизија се состои од пет члена кои ги именува Надзорниот одбор на Банката, со мандат од 4 (четири) години. Мнозинството членови во Одборот за ревизија се избираат од редот на членовите на Надзорен одбор, а останатите членови се независни членови. Најмалку еден член на Одборот за ревизија е овластен ревизор.

Член на Одбор за ревизија	Податоци за работодавач	Позиција кај работодавачот	Дата на назначување/ реименување	Информација за членства во други органи на надзор и /или управување
⁵ Јанко Ангелов Караколев	Прва Инвестициона Банка АД Софија	Член на Управен Одбор и Главен финансиски директор	01.02.2023г.	Член на Управниот совет во Прва Инвестициона Банка АД Албанија
⁶ Светозар Александров Попов	Прва Инвестициона Банка АД Софија	Член на Управен Одбор, Извршен Директор и Главен Директор за ризизи	01.02.2023г.	член на Совет на директори на МАЈФИН ЕАД
⁷ Ралица Иванова Богоева	Прва Инвестициона Банка АД, Софија	Член на Управен Одбор, Извршен Директор и Главен Директор за банкарство на мало	01.02.2023г.	член на Совет на директори на ФИНКЛУБ АД
Радмила Миловановиќ	Овластен ревизор	Дипломиран економист	29.03.2024	не членува во други органи на надзор и/или управување
д-р Даниела Бојаџиева	редовен професор на Економскиот факултет при Универзитетот „Св. Кирил и Методиј“ во Скопје	Дипломиран економист	29.03.2024	не членува во други органи на надзор и/или управување

⁴ Согласно измените на Статутот на УНИБанка АД Скопје кои стапија на сила сметано од 19.05.2025 година, мандатот на членовите на Одборот за ревизија изнесува 4 (четири) години.

⁵ Престанок на мандат на 11.11.2025 година

⁶ Престанок на мандат на 11.11.2025 година

⁷ Престанок на мандат на 11.11.2025 година

На седница на Надзорниот одбор одржана на 29.03.2024 година, на членовите на Одборот за ревизија им се определува надоместок во износ од 9.000 денари, за секоја одржана седница на Одборот, односно во 2025 година исплатен е надоместок во вкупен бруто износ од 360.000,00 денари.

Во 2025 година, Одборот за ревизија одржа 9 (девет) седници заради разгледување и одлучување на одредени прашања од надлежноста на одборот меѓу кои:

- ги разгледува финансиските извештаи на банката и се грижи за точноста и транспарентноста на објавените финансиските информации за работењето на банката во согласност со прописите за сметководство и меѓународните сметководствени стандарди;
- ги разгледува и оценува системите за внатрешна контрола;
- ја следи работата и ја цени ефикасноста на службата за внатрешна ревизија;
- го следи процесот на ревизија на банката и ја оценува работата на друштвото за ревизија;
- ги донесува сметководствените политики на банката;
- ја следи усогласеноста на работењето на банката со прописите што се однесуваат на сметководствените стандарди и финансиските извештаи;
- одржува состаноци со управниот одбор, службата за внатрешна ревизија и друштвото за ревизија во врска со утврдени неусогласености со прописите;
- ги разгледува извештаите на одборот за управување со ризици;
- предлага назначување на друштво за ревизија и раскинување на склучен договор со друштвото за ревизија;
- најмалку еднаш во три месеци го известува Надзорниот одбор на Банката за својата работа;
- најмалку еднаш годишно врши оценка на сопствената работа од аспект на поединечните членови и колективно;
- поднесува полугодишен и годишен извештај за својата работа до Надзорниот одбор на Банката, при што во годишниот извештај е содржана оцената на сопствената работа од аспект на поединечните членови и колективно и
- врши и други работи во согласност со законските и подзаконските прописи, Статутот и другите акти на Банката.

Во согласност со член 83 од Законот за банките, член 39-а од Статутот на Банката, Политиката за начинот на избор, следење и работењето и на разрешувањето на членови на НО, ОУР, ОР и УО и Кодексот за корпоративно управување, сите членови на Одбор за ревизија имаат соодветни квалификации и искуства, како и експертски знаења.

Одборот за ревизија изврши поединечно и групно самооценување на своето работење. Одборот за ревизија најмалку еднаш во три месеци го известуваше Надзорниот одбор на Банката за својата работа.

1.5. Управен одбор

Управниот одбор на Банката ја претставува и застапува Банката и раководи со нејзиното работење. Управниот одбор на Банката се состои од 3 (три) члена, еден претседател на Управен одбор и двајца членови на Управниот одбор.

Надзорниот одбор на Банката ги именува членовите на Управниот одбор, по претходна согласност од НБРСМ. Со одлуката на Надзорниот одбор еден од членовите на Управниот одбор се именува за Претседател на Управен одбор. Мандатот на членовите на Управниот одбор трае 5 години.

Управен одбор	Институција	Позиција	Дата на назначување	Податоци за членување во други органи на надзор
Милка Тодорова	УНИБанка АД Скопје	Претседател на Управен одбор	27.10.2023г. одлука од Надзорен одбор	член на НО на Интернационален Картичен Систем АД Скопје
Делчо Крастев	УНИБанка АД Скопје	Член на Управен одбор	30.08.2024г. одлука од Надзорен одбор	
* Владислав Хаџидинов	УНИБанка АД Скопје	Член на Управен одбор	27.10.2023г. одлука од Надзорен одбор *Престанок на мандат: 30.06.2025 г.	
Орлин Георгиев Ваташки	УНИБанка АД Скопје	Член на Управен одбор	30.04.2025 г. одлука од Надзорен одбор	

Позначајни активности на Управниот одбор во 2025 година се следните: одлучување за кредитни барања на предлог на Кредитниот одбор на Банката, за набавка на основни средства, за засновање на работни односи и распоредување на вработените согласно законските прописи; изготвување на план и буџет за 2026 година; разгледување на извештаите на Службата за внатрешна ревизија и Службата за контрола на усогласеност со прописи; покренување на иницијативи и предлози за унапредување на работењето на Банката; спроведување на одлуките на Надзорниот одбор и Собранието на Банката; усвојување на одлуки за измена на Тарифата на надоместоци на Банката, како и одлуки за промени на каматните стапки на кредити и депозити, усвојување на план и одлуки за продажба на преземени средства врз основа на ненаплатени побарувања и други активности во согласност со Законот и Статутот на Банката.

Во согласност со член 83 од Законот за банките, член 39-а од Статутот на Банката, Политиката за начинот на избор, следење и работењето и на разрешувањето на членови на Надзорен одбор, Одбор за управување со ризици, Одбор за ревизија и Управен одбор и Кодексот за корпоративно управување, сите членови на Управниот одбор имаат соодветни квалификации и искуства, како и експертски знаења.

Во 2025 година Управниот одбор активно беше посветен на обезбедување услови за непречено функционирање на целата инфраструктура и за поддршка на потребите на сите клиенти, подобрување на дигиталната инфраструктура, корисничко искуство и финансиски решенија што им овозможуваат на поединците и бизнисите да ги постигнат своите цели, истовремено одржувајќи ги највисоките стандарди на интегритет и одговорност.

1.6. Кредитен одбор

Кредитниот одбор на Банката се формира од страна на Надзорниот одбор на Банката, кој го определува бројот и именува членови од редот на вработените лица во Банката.

Мандатот на членовите на Кредитниот одбор на Банката трае 4 години, сметано од денот на нивното именување.

Кредитниот одбор е составен од 5 (пет) члена и тоа:

- Директор на Дирекција Управување со ризик;
- Директор на Дирекција Корпоративно банкарство;
- Директор на Дирекција Правни работи,
- Директор на Дирекција Стратешки клиенти и
- Раководител на Сектор кредитен ризик.

Кредитниот Одбор работи во согласност со Кредитната Политика и актите на Банката, донесени од органите на управување и надзор на Банката. Кредитниот Одбор на Банката разгледува барања за пласмани од клиентите и донесува одлуки за одобрување на истите, во согласност со Нивоата за авторизација.

1.7. Одбор за наградување, избор и именување

Одборот за наградување, избор и именување се состои од три члена, од редот на членовите на Надзорниот одбор, во состав:

- Ралица Богоева - претседател,
- Јанко Караколев - член и
Николај Драгомирецки - член.

Одборот за наградување, избор и именување во рамките на своите надлежности ги врши следните активности:

- подготвува предлог одлуки до Надзорниот одбор во врска со наградување на вработените;
- дава предлози и препораки до Надзорниот одбор во врска со наградувањето на вработените во Банката и предлог за наградување на секое од лицата надлежни за функциите на контрола;
- оценува дали системот на наградување ги има предвид профилот на ризик на банката и нејзината солвентна, ликвидносна и профитабилна позиција;
- предлага корективни мерки во случај кога се забележани некои потешкотии или отстапувања во спроведувањето на Политиката на наградување;
- информира и дава поддршка на Надзорниот одбор во врска со подготовка, ревидирање и следење на спроведувањето на Политиката за наградување;
- врши прием и оценување на извештаите на Службата за внатрешна ревизија, кои вклучуваат наоди од ревизијата на усогласеноста на начинот на спроведувањето на наградувањето во Банката со правилата и критериумите од Политика за наградување, како и препораки во однос на можното ревидирање на применетите политики со цел да се избегне создавање на стимулации за прекумерно преземање ризици или други постапки кои не се во согласност со целите поставени од страна на Банката и
- соработува со други Одбори на Банката, чии активности може да влијаат на подготовката и на ефективната имплементација на Политиката за наградување и нејзините практики

Во текот на 2025 година Одборот за наградување, избор и именување одржа 6 (шест) седници на кои беа разгледани материјали и донесени предлог-одлуки од својата надлежност и доставени до Надзорниот одбор за конечно одлучување.

1.8. Внатрешна ревизија

Службата за внатрешна ревизија ги извршува своите активности во согласност со Законот за банките, Одлуката за добро корпоративно управување во банка, останатата законска регулатива, интерните акти на Банката и Тригодишниот и Годишниот план за ревизија. Генерално, ревизиите беа спроведени во согласност со годишниот план за ревизија. Во текот на 2025 година, Службата за внатрешна ревизија ги изврши следните ревизии:

Управување со кредитен ризик; Кредитирање на правни лица; Кредитирање на физички лица; Проблематични пласмани и преземени средства; Управување со ризик од концентрација на изложеност; Управување со ИТ ризик; Адекватност на капиталот, ПИК (ICAAP); Управување со Ликвидносен ризик, ПИЛ (ILAAP); Корпоративно управување, управување со ЕСГ ризици; Заштита на лични податоци; Спречување перење пари и финансирање на тероризам; Управување со валутен, каматен и пазарен ризик; Управување со готовина, сефови и инвестициско злато; Тргување со хартии од вредност, девизен пазар; Управување со недвижности, опрема и документација на Банката; Електронско и мобилно банкарство; Сметководство на Банката и оданочување; Управување со продажна мрежа; Користење услуги од надворешни лица; Агентски услуги; Маркетинг и деловна комуникација; Политика за наградување; Ревизии на експозитури на Банката; Вонредни ревизии; Оцена на постапување по мерки од Акциски план на НБРСМ.

1.9. Контрола на усогласеност со прописи

Во текот на 2025 година, Службата за контрола на усогласеност со прописите спроведе активности и контроли на усогласеност.

За активностите и контролите информирани се Управниот одбор, Надзорниот одбор и соодветните дирекции преку месечните и полугодишните извештаи. За утврдените неусогласености се преземаат активности за усогласување од страна на надлежните дирекции/сектори/служби и се следи спроведувањето на истите.

Во извештајниот период, Банката продолжи да презема активности за обезбедување на законското работење, како и за заштита од можна неусогласеност со прописите.

Во насока на остварување на функцијата контрола на усогласеноста на работењето на Банката со прописите врз основа на Политиката за контрола на усогласеност со прописи, Процедурата за следење и контрола на усогласеноста на прописите и другите интерни акти беа преземени следните активности:

- следење на новата законска и позаконска регулатива донесена од страна на регулаторот и оцена на нејзиното влијание врз работењето на Банката;
- известување до соодветните дирекции/сектори/служби на Банката за измените во законската и подзаконската регулатива и за нивното влијание врз активностите на организациските единици;
- активно учество во изготвување и ревидирање на интерните акти на Банката од аспект на нивна усогласеност со регулативата;
- давање стручни мислења и помош, како и остварување соработка во тековните активности од аспект на примена и почитување на прописите;
- редовно известување на Управниот и на Надзорниот одбор за остварувањето на функцијата контрола на усогласеноста на работењето на Банката на месечно и на полугодишно ниво;
- давање стручно мислење во однос на воведувањето нови производи во Банката од аспект на нивната усогласеност со законската и со подзаконската регулатива и води регистар за нови производи и услуги.

Банката има усвоено и доследно ја применува Политиката за спречување перење пари и финансирање на тероризам и соодветните интерни акти коишто ја регулираат оваа област и воедно соработува со надлежните институции и кореспондентските банки. Банката во целост ги има имплементирано сите инструменти кои произлегуваат од позитивните прописи во насока на ефикасно откривање и спречување перење пари и финансирање тероризам и беа спроведени обуки за примена на процедурите од областа на спречување на перење на пари и финансирање на тероризам.

1.10. Надворешна ревизија

Друштвото за ревизија, кое врши ревизија на финансиските извештаи и работењето на Банката го избира, назначува и разрешува Собранието на акционери по предлог на Надзорниот Одбор и Одборот за ревизија. При изборот на друштвото за ревизија се имаше во предвид друштвото за ревизија да работи во согласност со Сметководствените стандарди, Меѓународните стандарди за финансиско известување, Законот за ревизија, Кодексот за етика на професионалните сметководители утврдени од страна на Меѓународната федерација на сметководители, со соодветниот пропис со кој се регулира содржината на ревизијата

на работењето и на годишните финансиски извештаи на Банката и со други прописи со кои се регулира работењето на друштвото за ревизија.

При изборот на друштвото за ревизија се почитува ограничувањето во регулативата за најмногу пет последователни ревизии од страна на исто друштво за ревизија кое врши ревизија на годишните финансиски извештаи при што се обезбедува периодична ротација на друштвото за ревизија.

Со Одлука на Собрание на акционери на Банката СО број 0201/4-11/2025 од 29.04.2025 година избрано е Друштвото за ревизија РСМ МАКЕДОНИЈА ДООЕЛ Скопје да ја изврши ревизијата на финансиските извештаи на Универзална Инвестициона Банка АД Скопје за 2025 година.

2. Политика за спречување на судир на интереси

Во 2025 година Банката работеше во согласност со Политиката за спречување судир на интереси која е ревидирана од Надзорниот одбор на Банката на седницата одржана на 28.02.2025 година, со која се утврдени принципите кои Банката ги применува во идентификувањето на потенцијалните судири на интереси, како и дефинирање на мерките и активностите кои се преземаат во случаите кога постои судир на интереси. Врз основа на член 100 став 1 од Законот за банките, Кодексот за корпоративно управување на УНИБанка АД Скопје и предметната Политика, лицата со посебни права и одговорности ја исполнија нивната обврска за давање изјава за постоење или непостоење на судир на интереси со лица поврзани со нив, на полугодишна основа.

Банката во Политика за спречување на судир на интереси го дефинира судирот на интереси и принципите кои банката ги применува во идентификувањето на потенцијалните судири на интереси, како и активностите кои се преземаат во случаите кога постои судир на интереси, вклучувајќи ги и мерките за спречување на судирот на интереси во вршењето на професионалната дејност во УНИБанка. Политиката се почитува и постапува по неа од страна на сите вработени во Банката и истата ги поставува обврските и одговорностите на лицата со посебни права и одговорности и останатите вработени во Банката по однос на избегнувањето на потенцијален судир на интереси.

Непосредните раководители на организационите единици спроведуваат хиерархиска контрола во поглед на примена и почитување на одредбите од Политиката и преземаат мерки и активности за отстранување и коригирање на однесувањето на вработен кое не е во согласност со Политиката.

Лицата со посебни права и одговорности во Банката на секои шест месеци даваат писмена изјава за постоење, односно непостоење, на судир на нивниот личен интерес со интересот на Банката.

Членовите на Надзорниот одбор и Управниот одбор не присуствуваат при донесувањето на одлуките на овие органи, доколку нивната објективност е доведена во прашање заради постоење на судир помеѓу нивниот личен интерес и интересот на Банката. За постоење на судир на интереси членот на Надзорниот или Управниот одбор дава писмена изјава пред одржување на седницата, која се доставува до Надзорниот и Управниот одбор и во која се наведува основот од кој произлегува судирот на интереси.

2.1 Информации и податоци поврзани со спроведувањето на Политиката за наградување

Наградувањето во Банката е уредено со Политиката за наградување, која е во согласност со оперативната политика и деловната стратегија на Банката, нејзините вредности, цели и долгорочни интереси. Главната цел на Политиката е да се привлечат и задржат високо квалификувани и мотивирани вработени, истовремено мотивирајќи ги да постигнат високи резултати на умерено ниво на ризик, во согласност со вредностите на Банката, како и долгорочните интереси на Банката и нејзините акционери.

Наградувањето во Банката е поделено на фиксен и варијабилен надоместок. Варијабилниот надоместок не е загарантиран. Во Фиксниот надоместок се подразбираат надоместоците што ги добива вработениот чиишто услови за исплата и за определување на нивната висина зависат од претходно утврдени критериуми и не зависат од успешноста во работењето (плата, паушал и др. надоместоци согласно закон).

Фиксниот дел од вкупниот надоместок е значително повисок, односно варијабилниот дел на годишно ниво не надминува 100% од фиксниот дел од вкупниот надоместок исплатен на секој вработен или член на орган на Банката.

Под Варијабилниот надоместок се подразбираат сите надоместоци коишто не се сметаат за фиксен дел од надоместокот и зависи од долгорочната успешност во извршувањето на работните задачи од страна на вработениот, имајќи го предвид преземеното ниво на ризик, (обука во земјата или странство, користење службен автомобил за лична употреба и др.).

Варијабилниот надоместок се исплаќа само во зависност од целокупната финансиска состојба на Банката и се заснова согласно работењето на Банката, организационата единица која е вклучена, и поединецот на кој се однесува.

Износ на вкупниот надоместок исплатен во текот на годината (брuto износ во денари)

Тип на лице	Број на лица	Фиксен надоместок	Варијабилен надоместок
Надзорен одбор	6	2,527,574.00	2,677,616.00
Одбор за ревизија	5	360,000.00	0
Управен одбор	4	27,375,145.00	8,325,158.00
Лица со ППО	42	100,206,868.00	26,492,659.00
Вработени	380	309,017,776.00	41,510,242.00
Вкупно		439,487,363.00	79,005,675.00

3. Користење на услуги од надворешни лица

Поради извршувањето на секојдневните финансиски активности и деловни процеси, Банката користи услуги од надворешни лица.

Потребата Банката да користи услуги од надворешни лица произлегува од економската оправданост за користење на овие услуги или од потребата за поголема стручност и специјализација во определени области.

Банката при донесувањето на одлуките за користење на услуги од надворешни лица задолжително спроведува анализа на предностите и слабостите што би можеле да произлезат од ангажирањето на надворешни лица при спроведување на определена активност или деловен процес во Банката, како и анализа на ризиците кои произлегуваат од тие ангажмани.

Надзорниот Одбор на Банката усвојува Политика за користење услуги од надворешни лица, во која се дефинираат конкретно условите под кои Банката може да донесе одлука за користење на услуги од надворешни лица, анализа на економските бенефиции и се дефинира начинот на кој се врши изборот на надворешните лица кои би ги спровеле услугите.

Банката во текот на 2025 година користеше услуги од надворешни лица, при што во извештајната година не е склучен нов договор за користење на значајна услуга од надворешно лице само анекс кон договорот со ЦКУ, согласно со дефиницијата за значајна услуга од надворешно лице утврдена во Одлуката за методологијата за управување со ризиците и критериумите утврдени во интерните акти на Банката.

4. Заштита на лични податоци

Банката ја обезбедува заштитата на личните податоци за своите клиенти, менаџментот и вработените и сите други субјекти, чии лични податоци на било кој начин (автоматски или рачно) се обработуваат од Банката, во согласност со законската регулатива за заштита на лични податоци.

Сите податоци со кои располага Банката, без разлика дали Банката ги добила од клиентот или се резултат на работење, соработката и давањето услуги на клиентите, се тајни.

Банката како контролор на лични податоци ги утврдува целите и начинот на обработка на лични податоци и применува соодветни технички и организациски мерки за да обезбеди нивна законита обработка.

Континуирано внимание се посветува на безбедноста и заштитата, како и на подобрувањето на ИТ аспектот на безбедност и подигање на безбедносните стандарди за заштита на сите податоци со кои Банката располага. Банката се грижи за заштита на личните податоци на клиентите, договорните партнери и вработените и ја спроведува Политиката за заштита на личните податоци уредена со доследно почитување на правилата и обврските предвидени во домашната и во меѓународната регулатива., со која се утврдуваат правилата поврзани со заштитата на поединците во однос на собирањето и обработката лични податоци. Сите детални информации за обработка на лични податоци на клиенти, вработени, деловни партнери и други лица чии податоци се обработуваат, односно Политиката за приватност, Политиката за колачиња и други информации и интерни акти од оваа област се јавно достапни на веб-страницата на Банката, како и податоци за контакт лицето - Офицер за заштита на личните податоци.

5. Податоци за поврзаност на Банката и поврзаноста на лицата со посебни права и одговорности во Банката

Согласно Одлуката за начинот на утврдување поврзани лица и за лимитите на изложеност, како лица поврзани со Банката се дефинирани следниве:

- подружница на Банката и други лица со кои Банката има блиски врски;
- акционери со квалификувано учество во Банката и лицата поврзани со нив, како и одговорните лица на тие акционери - правни лица и
- лица со посебни права и одговорности во Банката и лицата поврзани со нив.

Банката има претставништво, а податоците за поврзаноста на акционерите со квалификувано учество, како и лицата со посебни права и одговорности во Банката и лицата поврзани со нив се како што следат:

<p>Цеко Тодоров Минев <i>* непосредно/посредно поседува акции/удели во следните друштва:</i> Прва Инвестициона Банка АД Софија Прва Инвестициона Банка АД, Албанија Прва Финансиска Брокерска Куќа АД Софија Garda Shipping Company Limited T.R.T. HOLDING TRUST REG</p>
<p>Ивајло Димитров Мутафчиев <i>* непосредно/посредно поседува акции/удели во следните друштва:</i> Прва Инвестициона Банка АД Софија Прва Инвестициона Банка АД, Албанија Интернационален Картичен Систем АД Скопје КаСис Прва Финансиска Брокерска Куќа АД Софија Korax Trust</p>
<p>Светозар Александров Попов <i>* членство во други одбори или лица со посебни права и одговорности во следните друштва</i> Прва Инвестициона Банка АД Софија МАИФИН ЕАД Софија</p>
<p>Ралица Иванова Богоева <i>* членство во други одбори или лица со посебни права и одговорности во следните друштва</i> Прва Инвестициона Банка АД Софија ФИНКЛУБ АД Софија - во ликвидација</p>
<p>Јанко Ангелов Караколев <i>* членство во други одбори или лица со посебни права и одговорности во следниве друштва</i> Прва Инвестициона Банка АД Софија Прва Инвестициона Банка АД Албанија</p>
<p>Николај Сергеевич Драгомиреци <i>* членство во други одбори или лица со посебни права и одговорности во следниве друштва</i> Прва Инвестициона Банка АД Албанија</p>

Милка Тодорова

**членство во други одбори или лица со посебни права и одговорности во следниве друштва*

Интернационален Картичен Систем АД Скопје КаСис

Во текот на 2025 година акционерите и лицата со посебни права и одговорности, по извршениот увид во списокот на акционери, лица со посебни права и одговорности и кредитокорисници, доставија изјави за поврзаност со лица со посебни права и одговорности, акционери и кредитокорисници на Банката во предвидениот рок, најдоцна до 31 јануари, согласно Одлуката за начинот на утврдување поврзани лица и за лимитите на изложеност. На редовна шестмесечна основа (јануари и јуни 2025 година) лицата со посебни права и одговорности доставија и изјави за постоење/непостоење на судир на нивниот личен интерес со интересот на Банката, согласно член 100 од Законот за Банки.

6. Календар на значајни активности

Седници на Годишно собрание на акционери на УНИБанка во 2025 година

Датум	Настан
29.04.2025г.	Годишна седница на собрание на акционери на УНИБанка
04.07.2025г.	Вонредна седница на собрание на акционери на УНИБанка
31.07.2025г.	Вонредна седница на собрание на акционери на УНИБанка

Банката целосно, навремено и точно на веб страницата www.unibank.mk го има објавено Годишниот извештај за работењето на Банката, донесените материјали и одлуки на Собранието на акционери, кои согласно регулативата и Кодексот на Берза треба да бидат достапни најмалку пет години.

7. Корпоративна општествена одговорност

Преку своите спонзорски и донаторски активности, УНИБанка АД Скопје е вклучена и активно поддржува различни иницијативи и проекти кои придонесуваат за развојот и подобрувањето на општеството на целата територија на Република Северна

Македонија. Исто така, Банката се стреми да негува двонасочна комуникација со заедницата и постигнување колку што е можно поголема транспарентност.

Во 2025 година УНИБанка го задржа континуитетот на спонзорство и поддршка на повеќе културно-општествени и едукативни настани:

- Во делот на култура и традиција, генерално спонзорство на активностите поврзани со организирање на Струмички карневал;
- Генерално спонзорство на активностите поврзани со E-commerce трговија;
- Спонзорство на 64-то издание на фестивалот Охридско лето 2025 година;
- Спонзорство на Економски факултет;
- Спонзорство на телевизиско кулинарско шоу Авантурите на Марк III сезона;
- Спонзорство на модниот викенд Fashion Weekend Скопје, за афирмација и промоција на макеонската мода, но и за поддршка на млади дизајнер;
- Спонзорски пакет „Бронзен партнер“ на манифестацијата Избор на најдобрите во Македонската е-трговија „E-commerce awards“ за 2025 година, организиран од страна на Асоцијација за е-трговија на Македонија АЕТМ, Скопје и
- Спонзорство на ИТ конференција What the Stack и
- Спонзорство во делот на музика, концерти 25 години кариера, Ана и Игор Дурловски.
-

Поддршката на спортски активности и спортски клубови продолжи и во 2025 година преку спонзорство и поддршка на:

- Спонзорство за остварување, унапредување, промоција и поддршка на скијачките спортови во Македонија за 2025/2026 година на Скијачка Федерација на Македонија- Скопје;
- Спонзорство на Тениска федерација на РСМ, на тениски натпревари и фестивали;
- Спонзорство за остварување, унапредување, промоција и поддршка на кошарката преку КК Гостивар;
- Спонзорство на велосипедизам преку велосипедистка Дуња Иванова;
- Организирање на петиот Тениски турнир УНИБанка INVITATIONAL 2025, на кој учествуваа голем број партнери, клиенти, аматери, рекреативци, и вработени во Банката;
- Спонзорство за остварување, унапредување, промоција и поддршка на пливање преку Сара Анастасовска;
- Спонзорство со цел развивање на тимски дух, спортување, одржување на здравјето и рекреирање на Друштво за спортски дејности Мондано Тенис Клуб ДОО Скопје;



- Спонзорство на Шаховска Федерација на РСМ;
- Спонзорство на фудбалски куп, Илинден КУПИ и
- Спонзорство на меѓународен ракомотен турнир Струга


Во согласност со определбата на Банката за поддршка на настани од јавен интерес како и градење на здравиот животен стил, Банката го поддржа учеството на вработените на најголемата спротска манифестација во земјава Скопскиот маратон и учеството на Авицена женска трка.

8. Животна средина, општествени прашања и управување

Климатските промени продолжуваат да бидат дел од најголемите глобални закани и на тој начин го задржуваат своето големо влијание врз функционирањето и активностите на банките како општествено одговорни институции. Во тој контекст, УНИБанка АД Скопје ја препознава важноста на потребата од ублажување и прилагодување кон климатските промени, како и развој на свој пристап кон климатските промени, особено во поглед на намалување на емисиите на стакленички гасови, адаптирање на овие промени, промовирање на обновливите извори на енергија и подобрување на ефикасното управување со енергијата. Банката како финансиска институција придонесува кон раст и развој на целокупната економија и се стреми да промовира цели и активности во однос на климатските промени и пренасочување на капиталните текови кон одржливи инвестиции, кои произлегуваат од заложбите на финансиските институции во поглед на меѓународните прописи од оваа област (Парискиот договор за климатски промени, Целите за одржлив развој на Обединетите нации, како и Европскиот зелен договор и Акциониот план за финансирање на одржлив развој).

Банката е свесна за нејзината улога во општеството и значајноста на сите 17 цели за одржлив развој на Обединетите нации, при што смета дека е во можност најмногу да придонесе за следните цели:

	<p>Цел за одржлив развој 5: Родова еднаквост</p>	<p>Банката е посветена на овозможување еднакви можности за сите и постојно се труди да постигне соодветна родова застапеност помеѓу вработените и лицата на раководни позиции.</p>
	<p>Цел за одржлив развој 7: Достапна и чиста енергија</p>	<p>Банката финансиски поддржува проекти поврзани со вложувања во обновливи извори на енергија, технологии кои придонесуваат за подобрување на енергетската ефикасност и други видови на зелени кредити.</p>

	<p>Цел за одржлив развој 13: Климатска акција</p>	<p>Банката придонесува за зголемување на капацитетите на обновливи извори на енергија, финансиски поддржува технологии за замена на постојна опрема, материјали и работни процеси заради намалување на јаглеродните емисии, проекти за заштита и позитивно влијание врз животна средина и намалување на загадувањето, а истовремено вложува во сопствени капацитети за производство на енергија од обновливи извори, врши замена на неекономичните потрошувачи на електрична енергија и постојното осветлување со енергетски ефикасно LED осветлување, замена на системите за ладење и греење и други активности за намалување на сопствената потрошувачка на електрична енергија.</p>
---	--	--

УНИБанка АД Скопје е посветена на промовирање на "одржлив и еколошки развој" од причина што верува дека одржливиот развој претставува суштински аспект на стабилното деловно управување. Банката е во постојан процес на адаптирање на својот бизнис модел и активности на предизвиците поврзани со надворешното окружување, вклучувајќи ги процесите на дигитализација, како и трендовите во полето на одржлив развој. Во текот на 2025 година, Банката усвои и измени интерни акти на стратешко ниво за да го земе предвид влијанието на ризиците поврзани со климатските промени врз деловниот модел. Ризиците поврзани со климатските промени се опфатени во Рамката за управување со ризици, Стратегијата за преземање и управување со ризици и прифатливо ниво на ризик, како и во Кодексот за корпоративно управување и соодветните политики за управување со одделни ризици. Банката има Политиката за одржливо работење која ги опфаќа минималните стандарди, процедури и надзор врз аспектите на одржливиот развој кои се однесуваат на животната средина, социјалните прашања и прашањата поврзани со корпоративното управување и е дел од системот за управување со ризици на Банката.

8.1 Организацииска структура и надлежности

Банката има ефикасен систем на корпоративно управување кој ги покрива сите области на работењето и тоа:

- Надзорниот одбор на Банката е надлежен за усвојување на политиките за вршење на финансиски активности и го надгледува нивното спроведување, вклучувајќи ја и Политиката за одржливо работење.

- Управниот одбор е одговорен за обезбедување услови за работење на Банката согласно прописите и ефикасно спроведување на процесот на управување со одржливоста, управување и следење на ризиците на кои е изложена Банката во работењето и други надлежности согласно позитивните прописи и интерните акти, како и дава насоки за унапредување на работењето и одржливоста на Банката.
- Одборот за управување со ризици го оценува степенот на ризичност на Банката и го утврдува прифатливото ниво на изложеност на ризици, воспоставува политики за управување со ризици и ја следи нивната примена, ги воспоставува процедурите и начинот на стрес тестирање, вклучувајќи ги и ЕСГ ризиците.
- Дирекција за управување со ризик ги следи изложеноста на Банката на ЕСГ преку дефинирани индикатори.

Во 2025 година Банката определи Одговорно лице и Заменик одговорно лице за управување со ризиците поврзани со животна средина, општествени прашања и управување (ЕСГ ризици), заради редовно разгледување на аспекти поврзани со управувањето и одржливоста, како и ЕСГ практиките на Банката. За активностите, Одговорното лице за управување со ЕСГ ризици го информира Одборот за управување со ризици.

8.2 Фактори со материјално значење

Банката на редовна основа врши анализа и идентификување на фактори со материјално значење и процена на нивната значајност и потенцијалното влијание врз работењето на Банката.

Банката ги има идентификувано следните фактори како значајни за нејзиното деловно работење, како и за засегнатите страни:

1. Фактори од исклучително високо значење:

- Емисии на стакленички гасови, работни услови, деловна етика, борба против корупција, корпоративно управување, безбедност и заштита на податоците, достапност на производите и услугите

2. Фактори од високо значење:

- Енергетска ефикасност, климатски промени, влијание врз животната средина, обука и развој на вработените, еднаквост и родова застапеност, човекови права, безбедност на производите.

8.3 Управување со ризиците поврзани со климатските промени

Генерално, во управувањето со ризиците од ЕСГ, Банката ги следи насоките на НБРСМ, со тенденција за нивна сеопфатна интеграција во сите релевантни процеси. Ризиците од ЕСГ не претставуваат нова категорија на ризик, туку еден од ризичните двигатели на тековните ризици, па во таа насока Банката ги интегрира и управува со нив во воспоставената рамка за управување со ризик. Изложеноста на климатските промени на Банката се согледува преку процена на физички и транзициски ризици.

Банката во своите интерни акти предвидува интерни лимити/прагови за следење и мерење на изложеноста на ризиците поврзани со климатските промени.

Банката како материјален двигател на физички ризици го анализира географското подрачје, односно поплавите и шумските пожари и нивното потенцијално материјално влијание врз кредитната изложеност која е обезбедена со колатерали кои физички се наоѓаат на локации во општините во РСМ изложени на висок ризик од поплави и шумски пожари. Во таа насока, Банката го следи соодносот на вкупната кредитна изложеност на партиите кои се обезбедени со колатерали кои се наоѓаат во општините со висок физички ризик од климатски промени со вкупната кредитна изложеност на Банката.

Согласно трендовите и јавно достапните информации, како сектори/индустрии чувствителни на климатските политики, Банката ги определува следните шест сектори: фосилни горива, комунални услуги, енергетски сектор, градежништво, транспорт и земјоделство. Во таа насока, Банката воспоставува интересен лимит и прифатливо ниво на изложеност определен согласно концентрација на изложеноста кон критичните сектори во чии рамки припаѓаат конкретни дејности чувствителни на климатските политики во вкупното портфолио на правни лица.

8.4 Показатели за концентрација на изложеност на ризици од климатски промени:

ЕСГ ризик - концентрација	Интерен лимит	дек.25
Изложености обезбедени со колатерали кои се наоѓаат во општините со висок физички ризик	До 50%	14,15%
Изложеност кон критични сектори ПЛ	До 70%	31,80%

* За утврдување на Општините подложни на ризик од поплави и пожари Банката користи интерна методологија која ја користи мапата за изложеност на поплави во Регионалниот извештај за Западен Балкан за климатски промени и развој на Групацјата Светска банка (CCDR) од Јуни 2024 година и профилот на РСМ на Global Wildfire Information System (GWIS).

** За класификација на економските дејности/сектори што се чувствителни на транзициските ризици, Банката го следи пристапот на Батистон и др. (2017). (Извор: Универзитет Цирих - проект “Climate Policy Relevant Sectors”). Вкупната изложеност кон критичните сектори не ги вклучува изложеностите кои се реализирани за “зелено” финансирање, како и изложеностите кон одделните економски субјекти кои веќе имплементирале дел од мерките и активностите за премин кон еколошки поодржливо работење, односно имаат транзициски план.

Ризиците од климатските промени се вклучени во годишното стрес тестирање, проценките за утврдување на потребниот интересен капитал (ПИК) и интерна ликвидност (ПИЛ).

Преку Македонската Банкарска Асоцијација, Банката е дел од процесот за воспоставување на Национален ЕСГ прашалник како современа алатка за обезбедување на сеопфатен преглед на напорите на големите и средни компании во управувањето со еколошките, социјалните и управувачките прашања.

8.5 Животна средина

Банката направи мерење на сопствените емисии на CO₂ водејќи се согласно GHG Protocol Corporate Standard, при што е следен пристапот на оперативна контрола во одредувањето на организациските граници за мерење на следните емисии:

1. **Scope 1** - Директни емисии од извори кои се во сопственост или контролирани од Банката. Банката го изврши мерењето на Scope 1 врз основа на потрошеното гориво од користење на возилата кои се во сопственост на Банката.
2. **Scope 2** - Индиректни емисии поврзани со производство на струја која ја купува Банката. Банката го изврши мерењето на Scope 2 врз основа на количината на купена струја од страна на Банката, со користење на пристапот базиран на активности на IPCC и утврдениот емисионен фактор на националната електрична енергија на РСМ.

Емисии на стакленички гасови (GHG)	Година	Вкупни емисии во tCO ₂ e
GHG емисии - Scope 1 *Потрошено гориво	2023	37
	2024	30
	2025	28
GHG емисии - Scope 2 *Потрошена струја	2023	423
	2024	404
	2025	391

Со воведување на 5 хибридни возила во возниот парк во 2024 година, Банката ги намали сопствените емисии на стакленички гасови од **Scope 1**. Намалените емисии на стакленички гасови од **Scope 2** во 2025 година се резултат на намалената купена струја од страна на Банката.

Во Март 2024 година Банката инсталираше фотоволтаична централа на управната зграда која е пуштена со цел капацитет на работа во Јули 2024 година. Со оваа инвестиција Банката произведе енергија од 22.560 kWh во 2024 година и 42.721 kWh во 2025 година која целосно е искористена за сопствени потреби, а со тоа придонесе кон намалена емисија на стакленички гасови во 2025 година за 23 tCO₂e.

Во текот на 2025 година, Банката инсталираше диспензери за филтрирана и безбедна вода за пиење во Централата на Банката. Оваа мерка придонесе за значително намалување на употребата на пластична амбалажа за еднократна употреба, намалување на отпадот и емисиите поврзани со неговото производство и транспорт. Резултатот од мерката е намалена месечна потрошувачка на пластични шишиња со вода од 3.500 на 500 пластични шишиња. Активноста придонесе кон оптимизација на оперативните трошоци и претставува конкретен чекор во имплементација на ЕСГ принципите и долгорочната стратегија за одговорно и одржливо работење на Банката.

Банката ја продолжува својата кредитна поддршка за проекти кои поттикнуваат одржлив развој, намалување на штетните емисии на јаглерод диоксид и зелена транзиција кон јаглеродно неутрална економија. Банката има склучено рамковен договор со Развојната банка на Северна Македонија за поддршка на зелени и општествено одговорни инвестиции со средства обезбедени од Француската агенција за развој (АФД). Во фокусот на кредитната линија е поддршката на женското претприемништво, како и проектите поврзани со процесот на дигитализација. Се поддржуваат инвестиции во компании кои се минимум 51% во сопственост на жени или се раководени од жени.

Извештај за одобрени зелени кредити во 2025 година

Вкупно одобрени кредити 2025 (износ во МКД)*	Вкупно одобрени кредити 2025 (износ во МКД)-зелени кредити **	Вкупно одобрени кредити 2025 (број)	Вкупно одобрени кредити 2025 (број)-зелени кредити	% на зелени кредити во вкупно одобрени кредити на ПЛ (износ)
2.260.453.143	90.334.910	297	9	4,00

8.6 Општествени прашања

Во текот на изминатата година Банката стави посебен фокус на дигитализација на клучните процеси. Со цел да им овозможи на клиентите побрзо и поефикасно искуство, без потреба од физичка документација и посета на експозитура. Во 2025 година како најзначајни овозможени дигитализирани услуги преку мобилно банкарство се следниве:

- отворање и затворање на платежни сметки од постоечки клиенти,
- отворање/дополнување на депозити и
- администрација на трајни налози (воспоставување и укинување).

Овој премин кон модел на работење со намалена употреба на хартија, не само што ја зголемува оперативната ефикасност, туку има и мерливо влијание врз нашата околина:

1. Намалена потрошувачка на ресурси: Помалку печатена хартија, тонери и енергија за нивно производство и транспорт.
2. Намален CO2 отпечаток: Помалку физички посети на клиентите во експозитурите значи и намалена емисија на издувни гасови од транспортот.
3. Дигитално архивирање: Зголемена безбедност на податоците и трајно зачувување на документацијата во дигитален формат.

Банката континуирано ја унапредуваше својата стратегија за развој на човечкиот капитал преку реализација на структурирани програми за обука и професионално усовршување на вработените. Фокусот беше ставен на зајакнување на стручните компетенции, финансиската едукација на вработените, унапредување на дигиталните вештини, развој на продажни капацитети, подигнување на свесноста за управување со ризици, вклучително во делот на ЕСГ ризиците, сајбер безбедност и имплементација на иновативни решенија. Банката спроведуваше интерни обуки и програми за размена на знаење помеѓу организациските единици, со што се поттикнува соработката, организациското учење и континуирано подобрување на работните процеси и подигнување на нивото на знаења и вештини кај вработените.

Банката ја препознава едукацијата на вработените како долгорочна инвестиција и клучен предуслов за одржлив раст, високо ниво на грижа и услуга кон клиентите и стабилност во работењето. Во таа насока, во текот на 2025 година беа реализирани вкупно 54 обуки. Со обуки беа опфатени 334 вработени, што претставува приближно 90,4% од просечниот број на вработени во годината - 370, при што Банката обезбеди континуирани можности за учење и развој во согласност со индивидуалните и организациските потреби.

Банката се грижи за безбедноста, здравјето и благосостојбата на вработените со редовно спроведување на задолжителните законски обуки за безбедност и здравје при работа кои имаат за цел создавање на безбедна работна средина, подготвеност за итни ситуации и градење култура на одговорност и грижа. Грижата за вработените останува еден од стратешките приоритети на Банката преку обезбедување еднакви можности за развој, поддршка на балансот помеѓу работата и приватниот живот и создавање на безбедна и мотивирачка работна средина во која Банката активно придонесува кон професионалниот и личниот развој на своите вработени.

Банката демонстрира јасна посветеност на принципите на еднакви можности и родова инклузивност. Согласно состојбата дадена со 31.12.2025 година, со 288 жени и 87 мажи, структурата на вработени укажува силна застапеност кај жените и потврдува дека Банката активно придонесува кон унапредување на родовата рамноправност. Од вработените лица со посебни права и одговорности 68% се жени. Просечната возраст на вработените изнесува 42 години, што покажува диверзифицирана возрасна структура. Воспоставената рамнотежа според вештини, искуство, компетентност и возраст на составот на Надзорниот одбор и Управниот одбор на Банката е во континуитет задржана видно од биографиите на членовите на Надзорниот одбор и Управниот одбор кои се објавени на веб-страницата на Банката (www.unibank.com.mk).

Оваа распределба ја рефлектира организациската култура насочена кон вреднување на знаењето, компетенциите и потенцијалот независно од полот, како и создавањето инклузивна работна средина во која сите вработени имаат еднакви можности за развој, напредување и учествување во процесите на одлучување. Во процесот на селекција, тестирање и избор на кандидати за вработување, задолжително се почитуваат законските одредби за забрана од директна или индиректна дискриминација и еднаков третман на мажите и жените.

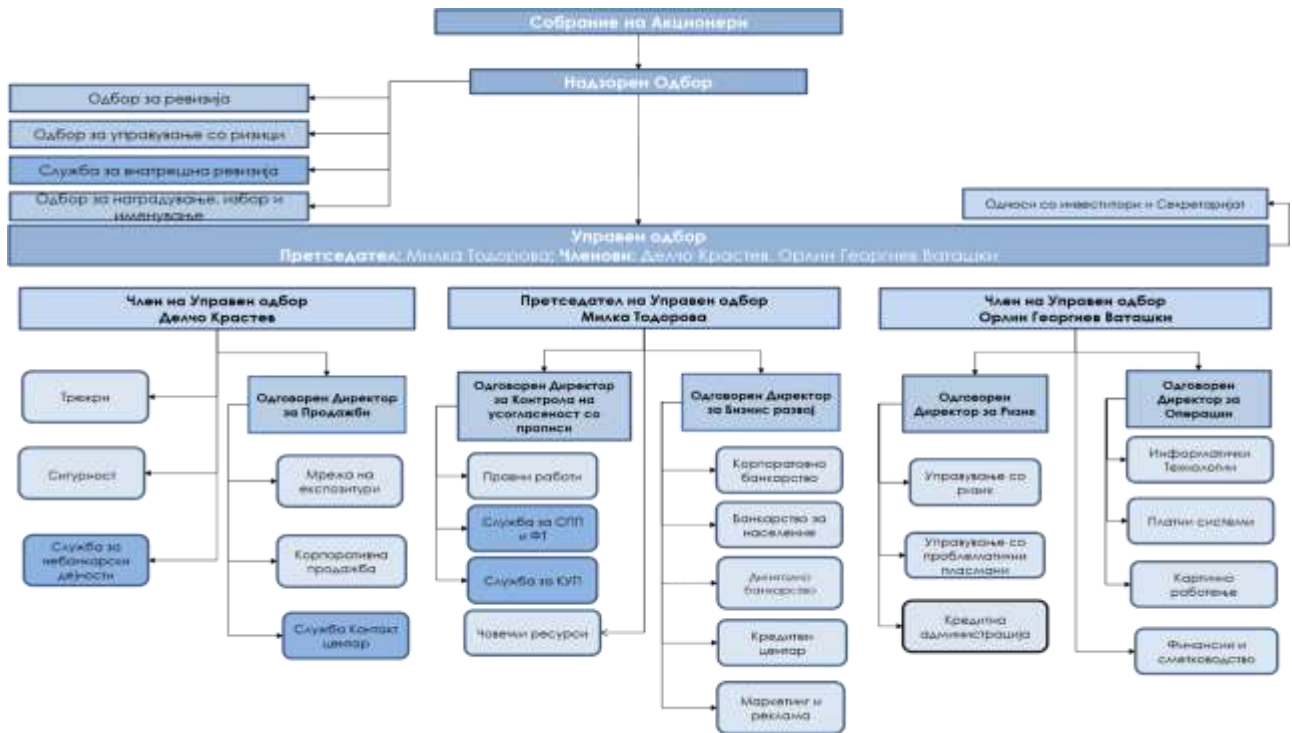
Банката обезбедува соодветна и мирна атмосфера за работа каде секој вработен има право и можност да го каже своето мислење и да учествува во работата, каде не постои дискриминација и можност за навреди.

9. Активности за спречување на корупција

УНИБанка АД Скопје активно и неселективно залага за борба против корупцијата и спроведување политика на нула толеранција за мито и корупција. Членовите на Надзорниот одбор, Управниот одбор, лицата со посебни права и одговорности и сите вработени во Банката го почитуваат доследно Етичкиот кодекс за корпоративно управување во кој се дефинирани моралните принципи и вредности, како и професионалните стандарди и корпоративни вредности кои се задолжителни и се применуваат подеднакво на сите нивоа, да покажуваат висок степен на професионален интегритет во работењето, ги препознаат ризиците и облиците на корупцијата, како и имаат способност и самодоверба да ѝ се спротивстават на корупцијата.

Во текот на 2025 година, не е пријавен ниту еден случај на коруптивна или неетичка активност од страна на вработен согласно Политиката за пријавување на случаи на корупција и други незаконски и неетички активности од страна на вработените во Банката.

ОРГАНИЗАЦИСКА СТРУКТУРА 31.12.2025 ГОДИНА



ЦЕЛИ ЗА 2026 ГОДИНА

УНИБанка АД Скопје има за цел во 2026 година да го зголеми бројот на дигитални корисници и клиенти, кои во пракса ќе ги почувствуваат ефектите од намалувањето на трошоците во нивното работење. Постојано се воведуваат нови иновативни мобилни банкарски решенија со кои уште повеќе се овозможува персонализирано корисничко искуство и поголемо задоволство при реализацијата на банкарските операции. Усовршување на дигиталните сервиси и канали за плаќање, вештачката интелигенција, зелените проекти, ЕСГ сегментот, раст на учеството на мобилните плаќања се работи кои се дел од долгорочната стратегија на Банката и на нив ќе бидеме посветени и во иднина, а сè со цел да излеземе во пресрет на различните потреби и интереси на клиентите.

Стратегијата на УНИБанка во текот на 2026 година ќе биде фокусирана на неколку клучни цели, а тоа е продолжување на растот во активите и во пазарниот дел, со умерено ниво на ризик во портфолиото, и ниво на РОЕ кое е блиску до македонскиот пазар.

Воедно, поттикнувањето на позитивни промени во локалната заедница, грижата за животната средина, поддршката на спортот и културата, поттикнувањето солидарност, инклузија и во 2026 година ќе бидат високо на листата на приоритети на банката.

Планираната стратегија предвидува раст на кредитното портфолио од 10% или изразено во апсолутни бројки пораст од 34 мил.евра, со мала промена на односот на секторската структура на кредитното портфолио, сектор население (69%) и корпоративен сектор (31%). На страната на изворите за финансирање се потенцира финансирањето на активностите на банката преку зголемено прибирање на средства од нефинансискиот сектор. Основен акцент на зголемувањето на финансискиот потенцијал на банката е ставен на растот на трансакциските извори на средства, како од корпоративниот сектор, така и од секторот население, со цел остварување оптимизација на цената на финансирање на банката, и располагање со поголем обем на краткорочна ликвидност. Реализацијата на оваа стратегија ќе резултира со нето каматен приход повисок за 11% во однос на 2025 година.

Порастот на нето приходите од камати за 11%, нето приходите од провизии за 10% како и порастот на административните трошоци за 1% ќе овозможат остварување на нето оперативна добивка во износ од 13,361 илј.евра.

Поради избалансираниот пораст на кредитите и изворите на средства, коефициентот на ликвидност следната година се планира да се одржува на просечно ниво од 24.4%.

Земајќи ги во предвид регулаторните барања и поконзервативна политика на провизирање на банката, се очекува во 2026 година банката да ја зголеми стапката на резервираност на редовните кредити во А категорија на корпоративниот сектор и на секторот население, со што стапката на резервираност на вкупното кредитното портфолио, ќе порасне споредено со 2025 година.

Предвидениот пораст на резервации во 2026 година, ќе влијае во позитивна насока на зголемување на стапката на покриеност на НПЛ од 80.20% на 107.27%.

Во услови на зголемување на капиталните позиции на банката преку реинвестирање на добивката како и планиран пораст на активата пондерирана според ризиците, се очекува стапката на адекватност на капитал на крајот од 2026 година да изнесува 20.04%.

Наш број:0202-53/2026
03.04.2026 година

Изјава за примена на корпоративно управување на Универзална Инвестициона Банка АД Скопје

Согласно член 384-а од Законот за трговските друштва, а согласно Кодексот за корпоративно управување на Универзална Инвестициона Банка АД Скопје, Управниот одбор ја дава следната:

ИЗЈАВА

Ние, долупотпишаните членови на Управниот одбор на Универзална Инвестициона Банка АД Скопје изјавуваме дека:

Кодексот за корпоративно управување на Универзална Инвестициона Банка АД Скопје е објавен на интернет страната на Банката: www.unibank.mk.

Банката во целост ги почитува и применува одредбите на Кодексот за корпоративно управување. Со истиот се воспоставени принципи на корпоративна пракса кои во работењето ги применуваат носителите на корпоративното управување во Банката.

Целта на Кодексот за корпоративно управување е воведување на добри деловни практики во областа на корпоративното управување, како и соодветно и рамноправно влијание на сите заинтересирани страни (постојни и потенцијални акционери, вработени, клиенти, органи на Банката и други), со цел обезбедување долгорочен и одржлив развој на Банката.

Правилата на Кодексот за корпоративно управување се имплементирани преку интерни акти на Банката и не постои отстапувања од истите при нивната примена.

УНИВЕРЗАЛНА ИНВЕСТИЦИОНА Банка АД Скопје

Претседател на Управен одбор

Мидка Тодорова

Член на Управен одбор

Делчо Крaстев

Член на Управен одбор

Орлин Георгиев Ваташки



Наш број: 0202/2-52/2026
03.04.2026 година

Врз основа на член 42-а од Правилата за котација на Македонска берза на хартии од вредност АД Скопје, членовите на Управниот одбор на Универзална Инвестициона Банка АД Скопје (во понатамошниот текст: Банката), ја даваат следната:

Изјава за усогласеност со Кодексот за корпоративно управување

Ние, членови на Управниот одбор на УНИБанка АД, изјавуваме дека УНИБанка АД Скопје во своето работење го применува Кодексот за корпоративно управување на акционерските друштва котирани на Македонска берза АД Скопје, објавен на интернет страната на Берзата: www.mse.mk.

УНИБанка АД Скопје ги применува принципите и најдобрите практики на корпоративното управување предвидени со Кодексот според пристапот „примени или појасни зошто не си применил“, преку пополнување на прашалници чија форма и содржина е пропишана со Кодексот.

Со оваа Изјава потврдуваме дека прашалниците се објавени на СЕИ- НЕТ и на интернет страницата на УНИБанка АД Скопје и дека одговорите во истите се точни и вистинити и веродостојно ја отсликуваат примената на принципите и најдобрите практики на корпоративното управување од страна на УНИБанка АД Скопје пропишани со Кодексот за корпоративно управување.

УНИВЕРЗАЛНА ИНВЕСТИЦИОНА Банка АД Скопје

Претседател на Управен одбор

Милка Тодорова

Член на Управен одбор

Дејчо Крастев

Член на Управен одбор

Орлин Георгиев-Ваташки

